



Metalkas®

L'année de fondation 1957

ORDRE ET SÉCURITÉ



LE CATALOGUE DE PRODUITS

COFFRES-FORTS
VITRINES PUBLICITAIRES

MEUBLES
CAISSIÈRES

ARMORIES À CLÉS
COFFRES-FORTS

COFFRETS
COFFRES-FORTS

COFFRETS GAZ
BOÎTES AUX LETTRES

MOBILIER D'ATELIER
ARMOIRES

TROUSSES
ETAGÈRES

www.metalkas.com.pl

Préambule	2
1. COFFRES-FORTS	7
a) coffres-forts LASER LINE	8
b) coffres-forts de bureau	30
c) coffres-forts pour chambre d'hôtel	52
d) coffres-forts de dépôt et de caisse	54
e) multi coffres-forts	62
f) coffres-forts et coffres muraux	66
g) coffres-forts pour clés	72
h) coffres-forts individuels	74
2. COFFRES-FORTS	77
3. ARMOIRES	89
a) armoires certifiées en métal pour stocker des documents	90
b) armoires à documents	102
c) armoires à fusils	104
4. ARMOIRES À CLÉS	113
5. COFFRETS	127
a) coffrets en métal	128
b) insert pour comptage de la monnaie (euros)	148
c) coffrets pour voitures	150
d) récipients de sécurité	152
6. TROUSSES DE PREMIERS SOINS	155
7. CAISSIÈRES	159
8. MEUBLES	163
a) armoires de bureau	164
b) armoires de fichiers	172
c) meubles métalliques PREMIUM	178
d) vestiaires	180
e) armoires à casiers	188
f) armoires scolaires	192
g) armoires métalliques à portes perforées	194
9. BOÎTES AUX LETTRES	195
10. COFFRETS GAZ	205
11. VITRINES PUBLICITAIRES	209
12. MOBILIER D'ATELIER	211
a) établis d'atelier	212
b) armoires d'atelier	224
c) cloisons perforées	226
d) établis mobiles	230
13. ÉTAGÈRES	233
a) caractéristique des profils	234
b) étagères en métal avec rayons en contreplaqué – enfoncées	236
c) étagères en métal avec rayons en contreplaqué – vissées	268
d) étagères en métal avec rayons en métal – enfoncées	280
e) étagères en métal avec rayons en métal – vissées	284
Notre entreprise	295
Conditions de vente	296
Bon de commande	297
Contact	298
Notes	300

options
supplémentaires
disponibles sous
paiement
supplémentaire

explication des icônes dans le catalogue

Informations générales:

	dimensions		serrure à clé supplémentaire		nombre de clés
	poids		serrure électronique supplémentaire		nombre de tiroirs
	nombre d'étagères		serrure mécanique à chiffre supplémentaire		portance du tiroir
	capacité		serrure cylindrique		nombre de portes
	autres informations importantes		serrure de dépôt		nombre de boîtiers / cachettes
	garantie de 36 mois		serrure à cadenas		dimensions et poids de l'emballage
	garantie de 24 mois		portance du rayon		nombre sur une palette
	certificat IMP		type et épaisseur du rayon de l'étagère		nombre de palettes / pièces sur un camion
	coloris		type de pied d'une étagère		bac pour monnaie
	résistance augmentée contre le feu		montage sans vis		bac pour billets
	attestation PZH		étagère vissée		type du profil

options supplémentaires (à paiement supplémentaire):

	serrure électronique supplémentaire		étagère supplémentaire		petit toit
	changement en serrure électronique supplémentaire		étagère avec poignées pour armes		poignée en métal pour le cadenas
	serrure mécanique à chiffre supplémentaire		serrure en aluminium		portes perforées
	changement en serrure mécanique à chiffre supplémentaire		paroi		numérotation
	serrure à clé supplémentaire		pieds		autres
	cache intérieure		banc		

serrures

Serrures électroniques

Wittkopp Cawi 7205

Serrure déverrouillée à l'aide de la poignée située directement sur le clavier

- 1 code modifiable de l'utilisateur
- Alimentation: deux piles AA à l'intérieur du clavier



Wittkopp Cawi 7209

Serrure électronique – d'hôtel, Serrure déverrouillée à l'aide de la poignée située directement sur le clavier

- 1 code modifiable de l'utilisateur introduit pendant l'ouverture et fermeture du coffre-fort et deuxième code de service disponible expéditeur
- Alimentation: deux piles AA à l'intérieur du clavier



Wittkopp Cawi 7215

Serrure électronique, Certificat classe B IMP, VdS classe 2

Serrure avec tir mécanique du verrou

- Fonction de programmer à partir du clavier
- 1 code principal
- 8 sous codes
- Retard
- Principe de quatre yeux – possibilité de l'ouverture de la serrure après avoir introduit deux codes
- Fermeture automatique de la serrure
- Signalisation du placement du verrou
- Alarme silencieux – il faut mettre la sortie de l'installation (paiement supplémentaire)
- Possibilité de l'ouverture de secours (serrure à clé supplémentaire – paiement supplémentaire)
- Possibilité d'enregistrer des opérations effectuées (il est nécessaire d'utiliser un module supplémentaire – paiement supplémentaire)
- Alimentation: une pile 9 V à l'intérieur du clavier



Wittkopp Cawi 7250

Certificat IMP classe B, VdS classe 2

Version SIMPLEX:

- 1 code principal, 1 code de l'utilisateur, retard

Version PRO:

- 1 code principal, 9 sous codes, ouverture à l'aide de deux codes, enregistrement des opérations (il est nécessaire d'utiliser un outillage supplémentaire – paiement supplémentaire), alarme anti-effraction (alarme silencieux), sortie de l'installation – paiement supplémentaire



La Gard Combobasic

Serrure électronique, Certificat classe B IMP, VdS classe 2

On ouvre et on ferme la serrure en tournant son clavier

- 1 code principal
- 1 sous code
- Alimentation: 1 pile 9 V à l'intérieur du clavier



Sargent & Greenleaf Biometric

Il existe avec des modèles des serrures électroniques S&G 6120, 6123.

Ouverture de la serrure est possible:

1. exclusivement par empreinte digitale
2. exclusivement par code à six chiffres
3. par empreinte digitale et code à six chiffres




Metalkas TG-1ZE

Serrure électronique

Certificat classe A IMP

Clavier plat collé, sans éléments ressortants sur la surface du coffre-fort

- 1 code principal modifiable
- Alimentation: 4 piles AA, logées à l'intérieur du coffre-fort



M-LOCKS EM 3520

Serrure électronique, Certificat cl. B IMP, VdS cl. 2

La serrure en version de base possède :

- un code central
- un sous-code
- un retardateur

Options supplémentaires sur commande :

- alarme silencieuse
- principe de quatre yeux – la serrure s'ouvre après avoir entré les deux codes

- Alimentation : 1 pile 9V, placée dans le module alimenté, installé à l'intérieur du coffre



Metalkas TG-1ZE SUPER

Serrure électronique

Certificat classe A IMP

Clavier plat collé

- 1 code principal modifiable
- Alimentation: 4 piles AA, logées à l'intérieur du coffre-fort



KG LOCK

Serrure électronique avec possibilité du verrouillage à trois points, Certificat VdS classe 2

On ouvre la serrure à l'aide de la poignée située directement sur le clavier

- 1 code principal modifiable, 1 sous code
- Alimentation: 1 pile 9 V à l'intérieur du clavier



Serrures mécaniques à chiffre

La Gard 3330

Serrure mécanique à chiffre Certificat classe A IMP, VdS classe 1

- à trois disques
- 1 000 000 de possibilités,
- modification du chiffre s'effectue à l'aide d'une clé spéciale par l'intérieur du coffre-fort
- sélecteur rotatif en argent - paiement supplémentaire



La Gard 3332

Serrure mécanique à chiffre à trois disques, Certificat classe B IMP, VdS classe 2

- à trois disques
- 1 000 000 de possibilités
- modification du chiffre s'effectue à l'aide d'une clé spéciale par l'intérieur du coffre-fort
- sélecteur rotatif en argent - paiement supplémentaire



Sargent 8550

Serrure mécanique à chiffre, Certificat classe B IMP, VdS classe 2

- à trois disques
- 1 000 000 de possibilités
- modification du chiffre s'effectue à l'aide d'une clé spéciale par l'intérieur du coffre-fort



Sargent 8560

Serrure mécanique à chiffre, Certificat classe B IMP, VdS classe 2

- à trois disques
- 1 000 000 de possibilités
- protection contre la radiographie
- modification du chiffre s'effectue à l'aide d'une clé spéciale par l'intérieur du coffre-fort



Serrures à clé

Wittkopp Cawi 2608, 1618, 2648-Optima

Serrure à clé, Certificat classe A IMP, VdS classe 1

Serrure à cliquet avec deux clés à double panneton utilisée en standard suivant le modèle dans lequel elle est montée



Wittkopp Cawi 1821

Serrure à clé, Certificat classe B IMP, VdS classe 2

Serrure à cliquet avec deux clés à double panneton utilisée en standard suivant le modèle dans lequel elle est montée



Serrures pour meubles métalliques

EUROLOCKS 3751

Serrure électronique

Serrure fermée et ouverte à l'aide de la poignée

- 3 niveaux de codage: Master, Submaster et utilisateur
- 2 moyens différents de fonctionnement au choix: utilisateur permanent – bureau, école, etc.) ou utilisateur changeant (consignes, fitness club, bibliothèque, etc.)
- Alimentation: 2 piles AAA fournies suffisant pour 15 000 ouvertures



BURG

Serrure à chiffre avec un code modifiable à quatre chiffres avec une clé qui donne la possibilité de changer un chiffre dans le cas où le code principal se perd (paiement supplémentaire)



EUROLOCKS MELO

Serrure électronique

Serrure fermée et ouverte à l'aide d'une puce électronique du type Dallas

- Deux versions de la serrure: à loquet ou à goupille retirable
- Puce Master (max. 6/serrure), puce utilisateur (max. 4/serrure)
- Programmation possible de la puce utilisateur pour un nombre défini d'ouvertures
- Clé de service permettant une ouverture de sécurité
- Alimentation: 4 piles AA fournies suffisant pour 50 000 ouvertures



EUROLOCK

Serrure à chiffre avec un code modifiable à quatre chiffres, au moment du réglage du chiffre correct, la serrure ouvre de 90° avec une clé qui donne la possibilité de changer un chiffre dans le cas où le code principal se perde (paiement supplémentaire). Si le code n'est pas choisi correctement, sélecteur rotatif tourne librement.



Serrure de dépôt

La serrure de dépôt peut être utilisée quand la pièce de monnaie sera placée dans le trou de la serrure. Après avoir ouvert la serrure, la pièce de monnaie tombe dans un bac d'où on peut la sortir.



Serrure cylindrique avec poignée Ronis

En standard avec un verouillage à un ou plusieurs points suivant le produit dans lequel elles sont employées.

Disponible en système Master (avec une seule clé on peut ouvrir un nombre défini des serrures - paiement supplémentaire). Deux clés en standard.



Serrure cylindrique

En standard avec un verouillage un ou plusieurs points suivant le produit dans lequel elles sont employées. Deux clés en standard.

Les serrures accessibles dans le système Master (avec une seule clé on peut ouvrir un nombre défini des serrures - paiement supplémentaire). Certaines fonctions exigent des solutions supplémentaires de construction et des sous-ensembles (paiement supplémentaire).



Serrure à cadenas

Il existe en standard un verouillage à un point. Pour fermer, il faut utiliser un cadenas (pas de cadenas en standard).



TG-1ZE



TG-1ZE SUPER



Les serrures de la série TG-1ZE et TG-1ZE SUPER sont une solution originale de la société Metalkas. Les serrures possèdent le certificat IMP en classe A. Les claviers des serrures existent en deux dimensions. Les serrures plus petites (diamètre 65 mm) sont utilisées jusqu'à la hauteur de 650 mm des coffres-forts, les serrures plus grandes (diamètre 80 mm) pour les coffres-forts plus hauts.

La serrure **TG-1ZE** se caractérise par un clavier plat située directement sur la porte. On emploie cette serrure principalement pour les coffres-forts muraux – manque d'éléments ressortants sur la surface de la porte.

Les serrures **TG-1ZE SUPER** se distinguent par une base chromée en acier qui sert aussi de la poignée.



Ordre et sécurité
www.metalkas.com.pl

COFFRES-FORTS

Coffres-forts de bureau LASER LINE TG-SL Classic, Certificat IMP cl. S1

Appareils certifiés de sécurité : valeurs selon la norme PN-EN 14450

Informations techniques générales :

- Certificat de l'Institut de mécanique de précision à Varsovie (IMP)
- Portes à plusieurs couches
- Corpus penché
- Equipé en standard d'une serrure à clé avec deux clés à double panneton, Certificat IMP Cl. A et VdS cl. 1
- Protection contre le perçage
- Charnière intérieure
- Système sûr de blocage de la porte avec des verrous en acier
- Equipé d'étagères avec possibilité de réglage de la hauteur (TG-SLM Classic sans étagère)
- Le fond recouvert d'un tissu de décoration
- Possibilité de montage dans un aménagement en bois dans les modèles à partir de TG-2 SL Classic
- ATTENTION : Dans les modèles TG-2 SL Classic se trouve seulement une serrure à clé, ici est présent un verrouillage directement à partir de la serrure
- En standard les ouvertures de montage dans le fond ainsi que boulons d'ancrage
- Garantie de 36 mois*



TG-2SL Classic/kl. S1



TG-SLM Classic/kl. S1



TG-3SL Classic/kl. S1



36
mois de
garanties



certificat
IMP




















































































remplit les exigences pour conserver les armes selon l'Arrêté
du Ministère des affaires intérieures et d'administration



peint à l'aide d'une peinture
en poudre écologique



RAL 9005

TG-SLM Classic/kl. S1  hauteur x largeur x profondeur ext.: 205 x 275 x 170 mm int.: 199 x 269 x 125 mm  9 kg  6,5 l  serrure à clé		 serrure en aluminium	options supplémentaires
TG-1SL Classic/kl. S1  hauteur x largeur x profondeur ext.: 265 x 405 x 300 mm int.: 259 x 390 x 250 mm  18,80 kg  25 l  1  serrure à clé		 électronique  mécanique à chiffre  étagère supplémentaire  serrure en aluminium	options supplémentaires
TG-2SL Classic/kl. S1  hauteur x largeur x profondeur ext.: 535 x 395 x 360 mm int.: 498 x 380 x 295 mm  38 kg  55 l  1  serrure à clé		 serrure à clé  mécanique à chiffre  électronique  cachette intérieure  étagère supplémentaire  poignées pour les armes  serrure en aluminium	options supplémentaires
TG-3SL Classic/kl. S1  hauteur x largeur x profondeur ext.: 640 x 470 x 435 mm int.: 603 x 455 x 370 mm  52,80 kg  101 l  1  serrure à clé		 serrure à clé  mécanique à chiffre  électronique  cachette intérieure  étagère supplémentaire  poignées pour les armes  serrure en aluminium	options supplémentaires
TG-4SL Classic/kl. S1  hauteur x largeur x profondeur ext.: 735 x 555 x 500 mm int.: 697 x 539 x 435 mm  70 kg  163 l  2  serrure à clé		 serrure à clé  mécanique à chiffre  électronique  cachette intérieure  étagère supplémentaire  poignées pour les armes  serrure en aluminium	options supplémentaires
TG-5SL Classic/kl. S1  hauteur x largeur x profondeur ext.: 835 x 555 x 500 mm int.: 797 x 539 x 435 mm  76,50 kg  186 l  2  serrure à clé		 serrure à clé  mécanique à chiffre  électronique  cachette intérieure  étagère supplémentaire  poignées pour les armes  serrure en aluminium	options supplémentaires
TG-6SL Classic/kl. S1  hauteur x largeur x profondeur ext.: 935 x 605 x 500 mm int.: 897 x 589 x 435 mm  87,50 kg  230 l  2  serrure à clé		 serrure à clé  mécanique à chiffre  électronique  cachette intérieure  étagère supplémentaire  poignées pour les armes  serrure en aluminium	options supplémentaires

Coffres-forts de bureau LASER LINE TG-SL Compact, Certificat IMP cl. S2

Appareils certifiés de sécurité : valeurs selon la norme PN-EN 14450

Informations techniques générales :

- Certificat de l'Institut de mécanique de précision à Varsovie (IMP)
- Portes à plusieurs couches
- Construction à plusieurs couches en acier
- Equipé en standard d'une serrure à clé avec deux clés à double panneton, Certificat IMP Cl. A et VdS cl. 1
- Protection contre le perçage
- Charnières intérieures
- Système sûr de blocage de la porte avec des verrous en acier
- Résistance thermique augmentée
- En standard les ouvertures de montage dans le fond ainsi que boulons d'ancrage
- Equipé d'étagères avec possibilité de réglage de la hauteur
- Le fond recouvert d'un tissu de décoration
- Garantie de 36 mois*



TG-6SL Compact/kl. S2



mois de
garanties



certificat
IMP



résistance
augmentée
contre le feu














































































remplit les exigences pour conserver les armes selon l'Arrêté
du Ministère des affaires intérieures et d'administration



peint à l'aide d'une peinture
en poudre écologique



RAL 9005

TG-1SL Compact/kl. S2  hauteur x largeur x profondeur ext.: 265 x 345 x 250 mm int.: 147 x 268 x 150 mm  20,5 kg  5,5 l  1  serrure à clé		 mécanique à chiffre  électronique*  étagère supplémentaire  serrure en aluminium	options supplémentaires
TG-2SL Compact/kl. S2  hauteur x largeur x profondeur ext.: 535 x 395 x 360 mm int.: 400 x 302 x 240 mm  40 kg  28 l  1  serrure à clé		 serrure à clé  mécanique à chiffre  électronique*  cachette intérieure  étagère supplémentaire  poignées pour les armes  serrure en aluminium	options supplémentaires
TG-3SL Compact/kl. S2  hauteur x largeur x profondeur ext.: 640 x 470 x 435 mm int.: 505 x 376 x 310 mm  57,5 kg  58 l  1  serrure à clé		 serrure à clé  mécanique à chiffre  électronique*  cachette intérieure  étagère supplémentaire  poignées pour les armes  serrure en aluminium	options supplémentaires
TG-4SL Compact/kl. S2  hauteur x largeur x profondeur ext.: 735 x 555 x 500 mm int.: 600 x 462 x 375 mm  77,50 kg  103 l  2  serrure à clé		 serrure à clé  mécanique à chiffre  électronique*  cachette intérieure  étagère supplémentaire  poignées pour les armes  serrure en aluminium	options supplémentaires
TG-5SL Compact/kl. S2  hauteur x largeur x profondeur ext.: 835 x 555 x 500 mm int.: 700 x 462 x 375 mm  85,5 kg  121 l  2  serrure à clé		 serrure à clé  mécanique à chiffre  électronique*  cachette intérieure  étagère supplémentaire  poignées pour les armes  serrure en aluminium	options supplémentaires
TG-6SL Compact/kl. S2  hauteur x largeur x profondeur ext.: 935 x 605 x 500 mm int.: 800 x 512 x 375 mm  99 kg  153 l  2  serrure à clé		 serrure à clé  mécanique à chiffre  électronique*  cachette intérieure  étagère supplémentaire  poignées pour les armes  serrure en aluminium	options supplémentaires

* sans serrure KG-LOCK

Coffres-forts de bureau LASER LINE TG-SL Concrete, Certificat IMP cl. 0

Appareils certifiés de sécurité : valeurs selon la norme PN-EN 1143-1

Informations techniques générales :

- Certificat de l'Institut de mécanique de précision à Varsovie (IMP)
- Portes à plusieurs couches
- Construction à plusieurs couches en acier
- Equipé en standard d'une serrure à clé avec deux clés à double panneton, Certificat IMP Cl. A et VdS cl. 1
- Protection contre le percage
- Charnières intérieures
- Système sûr de blocage de la porte avec des verrous en acier
- Résistance thermique augmentée
- En standard les ouvertures de montage dans le fond ainsi que boulons d'ancrage
- Equipé d'étagères avec possibilité de réglage de la hauteur
- Le fond recouvert d'un tissu de décoration
- Garantie de 36 mois*



Médaille d'or des Foires Internationales de Poznań
Exposition internationale de sécurité
SECUREX-BUDMA 2005



TG-1SL Concrete/kl.0



TG-2SL Concrete/kl.0



mois de
garanties



certificat
IMP



résistance
augmentée
contre le feu























































































remplit les exigences pour conserver les armes selon l'Arrêté
du Ministère des affaires intérieures et d'administration



peint à l'aide d'une peinture
en poudre écologique



RAL 9005

TG-SLM Concrete/kl. 0  hauteur x largeur x profondeur ext.: 265 x 345 x 250 mm int.: 147 x 268 x 150 mm  32 kg  5,5 l  1  serrure à clé		 électronique  étagère supplémentaire  serrure en aluminium	options supplémentaires
TG-1SL Concrete/kl. 0  hauteur x largeur x profondeur ext.: 265 x 405 x 250 mm int.: 147 x 314 x 145 mm  36 kg  6,5 l  1  serrure à clé		 électronique  étagère supplémentaire  poignées pour les armes  serrure en aluminium	options supplémentaires
TG-2SL Concrete/kl. 0  hauteur x largeur x profondeur ext.: 535 x 395 x 360 mm int.: 400 x 302 x 240 mm  68 kg  28 l  1  serrure à clé		 serrure à clé  mécanique à chiffre  électronique  cachette intérieure  étagère supplémentaire  poignées pour les armes  serrure en aluminium	options supplémentaires
TG-3SL Concrete/kl. 0  hauteur x largeur x profondeur ext.: 640 x 470 x 435 mm int.: 505 x 376 x 310 mm  99 kg  58 l  1  serrure à clé		 serrure à clé  mécanique à chiffre  électronique  cachette intérieure  étagère supplémentaire  poignées pour les armes  serrure en aluminium	options supplémentaires
TG-4SL Concrete/kl. 0  hauteur x largeur x profondeur ext.: 735 x 555 x 500 mm int.: 600 x 462 x 375 mm  135 kg  103 l  2  serrure à clé		 serrure à clé  mécanique à chiffre  électronique  cachette intérieure  étagère supplémentaire  poignées pour les armes  serrure en aluminium	options supplémentaires
TG-5SL Concrete/kl. 0  hauteur x largeur x profondeur ext.: 835 x 555 x 500 mm int.: 700 x 462 x 375 mm  150 kg  121 l  2  serrure à clé		 serrure à clé  mécanique à chiffre  électronique  cachette intérieure  étagère supplémentaire  poignées pour les armes  serrure en aluminium	options supplémentaires
TG-6SL Concrete/kl. 0  hauteur x largeur x profondeur ext.: 935 x 605 x 500 mm int.: 800 x 512 x 375 mm  176 kg  153 l  2  serrure à clé		 serrure à clé  mécanique à chiffre  électronique  cachette intérieure  étagère supplémentaire  poignées pour les armes  serrure en aluminium	options supplémentaires

Coffres-forts de bureau LASER LINE TG-SL Classic en aménagement en bois, Certificat IMP cl. S1

Appareils certifiés de sécurité : valeurs selon la norme PN-EN 14450

Informations techniques générales :

- Certificat de l'Institut de mécanique de précision à Varsovie (IMP)
- Portes à plusieurs couches
- Corpus penché
- Equipé en standard d'une serrure à clé avec deux clés à double panneton, Certificat IMP Cl. A et VdS cl. 1
- Protection contre le perçage
- Charnière intérieure
- Système sûr de blocage de la porte avec des verrous en acier
- Le fond recouvert d'un tissu de décoration
- Corpus en acier peint en entier d'une peinture écologique en poudre
- Aménagé à l'aide d'un panneau en bois
- Porte plaquée de la couleur de l'aménagement
- L'aménagement est lié de manière fixe avec le coffre-fort grâce à l'utilisation de raccords et de vis de grande classe.
- En standard les ouvertures de montage dans le fond ainsi que boulons d'ancrage
- Garantie de 36 mois* pour la construction du coffre-fort



TG-2SL Classic-Z/kl. S1



TG-3SL Classic-Z/kl. S1



36
mois de
garanties



certificat
IMP








remplit les exigences pour conserver les armes selon l'Arrêté
du Ministère des affaires intérieures et d'administration



CALVADOS

WENGA

POIRIER

<p>TG-2SL Classic-Z/kl. S1</p> <p>hauteur x largeur x profondeur</p> <p>int.: 590 x 455 x 420 mm ext.: 498 x 380 x 295 mm</p> <p>53 kg</p> <p>55 l</p> <p>1</p> <p>serrure à clé</p>		<p>+ serrure à clé</p> <p>étagère supplémentaire</p>	<p>+ mécanique à chiffre</p> <p>poignées pour les armes</p>	<p>électronique</p> <p>serrure en aluminium</p>	<p>cache intérieure</p>	<p>options supplémentaires</p>
<p>TG-3SL Classic-Z/kl. S1</p> <p>hauteur x largeur x profondeur</p> <p>int.: 695 x 530 x 495 mm ext.: 603 x 455 x 370 mm</p> <p>73,8 kg</p> <p>101 l</p> <p>1</p> <p>serrure à clé</p>		<p>+ serrure à clé</p> <p>étagère supplémentaire</p>	<p>+ mécanique à chiffre</p> <p>poignées pour les armes</p>	<p>électronique</p> <p>serrure en aluminium</p>	<p>cache intérieure</p>	<p>options supplémentaires</p>
<p>TG-4SL Classic-Z/kl. S1</p> <p>hauteur x largeur x profondeur</p> <p>int.: 790 x 615 x 560 mm ext.: 697 x 539 x 435 mm</p> <p>100 kg</p> <p>163 l</p> <p>2</p> <p>serrure à clé</p>		<p>+ serrure à clé</p> <p>étagère supplémentaire</p>	<p>+ mécanique à chiffre</p> <p>poignées pour les armes</p>	<p>électronique</p> <p>serrure en aluminium</p>	<p>cache intérieure</p>	<p>options supplémentaires</p>
<p>TG-5SL Classic-Z/kl. S1</p> <p>hauteur x largeur x profondeur</p> <p>int.: 890 x 615 x 560 mm ext.: 797 x 539 x 435 mm</p> <p>111,5 kg</p> <p>186 l</p> <p>2</p> <p>serrure à clé</p>		<p>+ serrure à clé</p> <p>étagère supplémentaire</p>	<p>+ mécanique à chiffre</p> <p>poignées pour les armes</p>	<p>électronique</p> <p>serrure en aluminium</p>	<p>cache intérieure</p>	<p>options supplémentaires</p>
<p>TG-6SL Classic-Z/kl. S1</p> <p>hauteur x largeur x profondeur</p> <p>int.: 990 x 665 x 560 mm ext.: 897 x 589 x 435 mm</p> <p>132,5 kg</p> <p>230 l</p> <p>2</p> <p>serrure à clé</p>		<p>+ serrure à clé</p> <p>étagère supplémentaire</p>	<p>+ mécanique à chiffre</p> <p>poignées pour les armes</p>	<p>électronique</p> <p>serrure en aluminium</p>	<p>cache intérieure</p>	<p>options supplémentaires</p>

Coffres-forts de bureau LASER LINE TG-SL Compact en aménagement en bois, Certificat IMP cl. S2

Appareils certifiés de sécurité : valeurs selon la norme PN-EN 14450

Informations techniques générales :

- Certificat de l'Institut de mécanique de précision à Varsovie (IMP)
- Portes à plusieurs couches
- Construction à plusieurs couches en acier
- Equipé en standard d'une serrure à clé avec deux clés à double panneton, Certificat IMP Cl. A et VdS cl. 1
- Protection contre le perçage
- Charnières intérieures
- Système sûr de blocage de la porte avec des verrous en acier
- Résistance technique augmentée
- En standard les ouvertures de montage dans le fond ainsi que boulons d'ancrage
- Equipé d'étagères avec possibilité de réglage de la hauteur
- Le fond recouvert d'un tissu de décoration
- Garantie de 36 mois*



TG-3SL Compact-Z/kl. S2



mois de
garanties











































certificat
IMP



CALVADOS

WENGA

POIRIER

<p>TG-2SL Compact-Z/kl. S2</p> <p>hauteur x largeur x profondeur ext.: 590 x 455 x 420 mm int.: 400 x 302 x 240 mm</p> <p>55 kg 28 l 1 serrure à clé</p>		<div>  serrure à clé  étagère supplémentaire </div> <div>  mécanique à chiffre  poignées pour les armes </div> <div>  électronique  serrure en aluminium </div> <div>  cachette intérieure </div> <div>options supplémentaires</div>
<p>TG-3SL Compact-Z/kl. S2</p> <p>hauteur x largeur x profondeur ext.: 695 x 530 x 495 mm int.: 505 x 376 x 310 mm</p> <p>78,5 kg 58 l 1 serrure à clé</p>		<div>  serrure à clé  étagère supplémentaire </div> <div>  mécanique à chiffre  poignées pour les armes </div> <div>  électronique  serrure en aluminium </div> <div>  cachette intérieure </div> <div>options supplémentaires</div>
<p>TG-4SL Compact-Z/kl. S2</p> <p>hauteur x largeur x profondeur ext.: 790 x 615 x 560 mm int.: 600 x 462 x 375 mm</p> <p>107,5 kg 103 l 2 serrure à clé</p>		<div>  serrure à clé  étagère supplémentaire </div> <div>  mécanique à chiffre  poignées pour les armes </div> <div>  électronique  serrure en aluminium </div> <div>  cachette intérieure </div> <div>options supplémentaires</div>
<p>TG-5SL Compact-Z/kl. S2</p> <p>hauteur x largeur x profondeur ext.: 890 x 615 x 560 mm int.: 700 x 462 x 375 mm</p> <p>120,5 kg 121 l 2 serrure à clé</p>		<div>  serrure à clé  étagère supplémentaire </div> <div>  mécanique à chiffre  poignées pour les armes </div> <div>  électronique  serrure en aluminium </div> <div>  cachette intérieure </div> <div>options supplémentaires</div>
<p>TG-6SL Compact-Z/kl. S2</p> <p>hauteur x largeur x profondeur ext.: 990 x 665 x 560 mm int.: 800 x 512 x 375 mm</p> <p>144 kg 156 l 2 serrure à clé</p>		<div>  serrure à clé  étagère supplémentaire </div> <div>  mécanique à chiffre  poignées pour les armes </div> <div>  électronique  serrure en aluminium </div> <div>  cachette intérieure </div> <div>options supplémentaires</div>

Coffres-forts de bureau LASER LINE TG-SL Concrete en aménagement en bois, Certificat IMP cl. 0

Appareils certifiés de sécurité : valeurs selon la norme PN-EN 1143-1

Informations techniques générales :

- Certificat de l'Institut de mécanique de précision à Varsovie (IMP)
- Portes à plusieurs couches
- Construction à plusieurs couches en acier
- Equipé en standard d'une serrure à clé avec deux clés à double panneton, Certificat IMP Cl. A et VdS cl. 1
- Protection contre le perçage
- Charnières intérieures
- Système sûr de blocage de la porte avec des verrous en acier
- Résistance thermique augmentée
- En standard les ouvertures de montage dans le fond ainsi que boulons d'ancrage
- Equipé d'étagères avec possibilité de réglage de la hauteur
- Le fond recouvert d'un tissu de décoration
- Corpus en acier peint en entier d'une peinture écologique en poudre
- Aménagé à l'aide d'un panneau en bois
- Porte plaquée de la couleur de l'aménagement
- L'aménagement est lié de manière fixe avec le coffre-fort grâce à l'utilisation de raccords et de vis de grande classe.
- Garantie de 36 mois* pour la construction du coffre-fort



TG-3SL Concrete-Z/kl.0



TG-6SL Concrete-Z/kl.0



mois de
garanties








certificat
IMP



CALVADOS

WENGA

POIRIER

<p>TG-2SL Concrete-Z/kl. 0</p> <p>hauteur x largeur x profondeur</p> <p>ext.: 590 x 455 x 420 mm int.: 400 x 302 x 240 mm</p> <p>83 kg 28 l 1 serrure à clé</p>		<div> <div>serrure à clé</div> <div>étagère supplémentaire</div> </div> <div> <div>mécanique à chiffre</div> <div>poignées pour les armes</div> </div> <div> <div>électronique</div> <div>serrure en aluminium</div> </div> <div> <div>cachette intérieure</div> </div>
<p>TG-3SL Concrete-Z/kl. 0</p> <p>hauteur x largeur x profondeur</p> <p>ext.: 695 x 530 x 495 mm int.: 505 x 376 x 310 mm</p> <p>119,5 kg 58 l 1 serrure à clé</p>		<div> <div>serrure à clé</div> <div>étagère supplémentaire</div> </div> <div> <div>mécanique à chiffre</div> <div>poignées pour les armes</div> </div> <div> <div>électronique</div> <div>serrure en aluminium</div> </div> <div> <div>cachette intérieure</div> </div>
<p>TG-4SL Concrete-Z/kl. 0</p> <p>hauteur x largeur x profondeur</p> <p>ext.: 790 x 615 x 560 mm int.: 600 x 462 x 375 mm</p> <p>164 kg 103 l 2 serrure à clé</p>		<div> <div>serrure à clé</div> <div>étagère supplémentaire</div> </div> <div> <div>mécanique à chiffre</div> <div>poignées pour les armes</div> </div> <div> <div>électronique</div> <div>serrure en aluminium</div> </div> <div> <div>cachette intérieure</div> </div>
<p>TG-5SL Concrete-Z/kl. 0</p> <p>hauteur x largeur x profondeur</p> <p>ext.: 890 x 615 x 560 mm int.: 700 x 462 x 375 mm</p> <p>184 kg 121 l 2 serrure à clé</p>		<div> <div>serrure à clé</div> <div>étagère supplémentaire</div> </div> <div> <div>mécanique à chiffre</div> <div>poignées pour les armes</div> </div> <div> <div>électronique</div> <div>serrure en aluminium</div> </div> <div> <div>cachette intérieure</div> </div>
<p>TG-6SL Concrete-Z/kl. 0</p> <p>hauteur x largeur x profondeur</p> <p>ext.: 990 x 665 x 560 mm int.: 800 x 512 x 375 mm</p> <p>219,5 kg 156 l 2 serrure à clé</p>		<div> <div>serrure à clé</div> <div>étagère supplémentaire</div> </div> <div> <div>mécanique à chiffre</div> <div>poignées pour les armes</div> </div> <div> <div>électronique</div> <div>serrure en aluminium</div> </div> <div> <div>cachette intérieure</div> </div>

Coffres-forts de bureau LASER LINE INDIVIDUAL TG-SLID, Certificat IMP cl. S1

Appareils certifiés de sécurité : valeurs selon la norme PN-EN 14450

Informations techniques générales :

- Certificat de l'Institut de mécanique de précision à Varsovie (IMP)
- Portes à plusieurs couches
- Corpus penché
- Équipé en standard d'une serrure à clé avec deux clés, Certificat IMP cl. A et VdS cl. 1
- Protection contre le perçage
- Charnière intérieure
- Système sûr de blocage de la porte avec des verrous en acier
- Équipé d'étagères avec possibilité de réglage de la hauteur
- Le fond recouvert d'un tissu de décoration
- Corpus en acier peint en entier d'une peinture écologique en poudre
- En standard les ouvertures de montage dans le fond ainsi que boulons d'ancrage
- Corpus fini d'un panneau de la plus haute qualité éclat de couleurs : blanche et noire
- Porte finie d'un panneau en bois de placage à grand éclat aux couleurs : chêne naturel, bouleau ambré pomele, palissandre, bouleau ambré guppie
- Garantie de 36 mois



TG-1SLID/kl. S1



TG-2SLID/kl. S1



mois de
garanties



certificat
IMP



remplit les exigences pour conserver les armes
selon l'Arrêté du Ministère des affaires intérieures
et d'administration



BLANC

NOIR














































































CHENE
NATURA


NOYER

BOULEAU
AMBRÉ
POMELE

BOULEAU
AMBRÉ
GUPPIE

PALISSANDRE

TG-1SLID/kl. S1  hauteur x largeur x profondeur ext.: 305 x 445 x 325 mm int.: 259 x 390 x 250 mm  28 kg  25 l  1  serrure à clé		 serrure à clé  étagère supplémentaire  mécanique à chiffre  serrure en aluminium  électronique	 cachette intérieure	options supplémentaires
TG-2SLID/kl. S1  hauteur x largeur x profondeur ext.: 575 x 435 x 382 mm int.: 498 x 380 x 295 mm  55 kg  55 l  1  serrure à clé		 serrure à clé  étagère supplémentaire  mécanique à chiffre  poignées pour les armes  électronique  serrure en aluminium	 cachette intérieure	options supplémentaires
TG-3SLID/kl. S1  hauteur x largeur x profondeur ext.: 680 x 510 x 460 mm int.: 603 x 455 x 370 mm  76,5 kg  101 l  1  serrure à clé		 serrure à clé  étagère supplémentaire  mécanique à chiffre  poignées pour les armes  électronique  serrure en aluminium	 cachette intérieure	options supplémentaires
TG-4SLID/kl. S1  hauteur x largeur x profondeur ext.: 787 x 607 x 540 mm int.: 697 x 539 x 435 mm  118 kg  163 l  2  serrure à clé		 serrure à clé  étagère supplémentaire  mécanique à chiffre  poignées pour les armes  électronique  serrure en aluminium	 cachette intérieure	options supplémentaires
TG-5SLID/kl. S1  hauteur x largeur x profondeur ext.: 887 x 607 x 540 mm int.: 797 x 539 x 435 mm  127,5 kg  186 l  2  serrure à clé		 serrure à clé  étagère supplémentaire  mécanique à chiffre  poignées pour les armes  électronique  serrure en aluminium	 cachette intérieure	options supplémentaires
TG-6SLID/kl. S1  hauteur x largeur x profondeur ext.: 956 x 657 x 540 mm int.: 897 x 589 x 435 mm  135 kg  230 l  2  serrure à clé		 serrure à clé  étagère supplémentaire  mécanique à chiffre  poignées pour les armes  électronique  serrure en aluminium	 cachette intérieure	options supplémentaires



BLANC



NOIR



CHENE NATURA



NOYER



BOULEAU AMBRÉ
POMELE



BOULEAU AMBRÉ
GUPPIE



PAISSANDRE

Coffres-forts de bureau LASER LINE INDIVIDUAL TG-SLID, Certificat IMP cl. S2

Appareils certifiés de sécurité : valeurs selon la norme PN-EN 14450

Informations techniques générales :

- Certificat de l'Institut de mécanique de précision à Varsovie (IMP)
- Portes à plusieurs couches
- Corpus penché
- Equipé en standard d'une serrure à clé avec deux clés à double panneton, Certificat IMP Cl. A et VdS cl. 1
- Protection contre le perçage
- Charnière intérieure
- Système sûr de blocage de la porte avec des verrous en acier
- Résistance thermique augmentée
- Equipé d'étagères avec possibilité de réglage de la hauteur
- Le fond recouvert d'un tissu de décoration
- Corpus en acier peint en entier d'une peinture écologique en poudre
- En standard les ouvertures de montage dans le fond ainsi que boulons d'ancrage
- Corpus fini d'un panneau de la plus haute qualité éclat de couleurs : blanche et noire
- Porte finie d'un panneau en bois de placage à grand éclat aux couleurs : chêne natura, bouleau ambré pomele, palissandre, bouleau ambré guppie
- Garantie de 36 mois



TG-2SLID/kl. S2



TG-5SLID/kl. S2



mois de
garanties



certificat
IMP



résistance
augmentée
contre le feu



BLANC

NOIR
















































CHENE
NATURA


NOYER

BOULEAU
AMBRÉ
POMELE

BOULEAU
AMBRÉ
GUPPIE

PALISSANDRE

<p>TG-1SLID/kl. S2</p> <p>hauteur x largeur x profondeur</p> <p>ext.: 305 x 445 x 275 mm int.: 147 x 268 x 150 mm</p> <p>30 kg 25 l 1 serrure à clé</p>		<div>  serrure à clé  étagère supplémentaire </div> <div>  mécanique à chiffre  serrure en aluminium </div> <div>  électronique  serrure en aluminium </div>	options supplémentaires
<p>TG-2SLID/kl. S2</p> <p>hauteur x largeur x profondeur</p> <p>ext.: 575 x 435 x 382 mm int.: 400 x 302 x 240 mm</p> <p>57 kg 28 l 1 serrure à clé</p>		<div>  serrure à clé  étagère supplémentaire </div> <div>  mécanique à chiffre  poignées pour les armes </div> <div>  électronique  serrure en aluminium </div> <div>  cachette intérieure </div>	options supplémentaires
<p>TG-3SLID/kl. S2</p> <p>hauteur x largeur x profondeur</p> <p>ext.: 680 x 510 x 460 mm int.: 505 x 376 x 310 mm</p> <p>81 kg 58 l 1 serrure à clé</p>		<div>  serrure à clé  étagère supplémentaire </div> <div>  mécanique à chiffre  poignées pour les armes </div> <div>  électronique  serrure en aluminium </div> <div>  cachette intérieure </div>	options supplémentaires
<p>TG-4SLID/kl. S2</p> <p>hauteur x largeur x profondeur</p> <p>ext.: 787 x 607 x 540 mm int.: 600 x 462 x 375 mm</p> <p>124,5 kg 103 l 2 serrure à clé</p>		<div>  serrure à clé  étagère supplémentaire </div> <div>  mécanique à chiffre  poignées pour les armes </div> <div>  électronique  serrure en aluminium </div> <div>  cachette intérieure </div>	options supplémentaires
<p>TG-5SLID/kl. S2</p> <p>hauteur x largeur x profondeur</p> <p>ext.: 887 x 607 x 540 mm int.: 700 x 462 x 375 mm</p> <p>136,5 kg 121 l 2 serrure à clé</p>		<div>  serrure à clé  étagère supplémentaire </div> <div>  mécanique à chiffre  poignées pour les armes </div> <div>  électronique  serrure en aluminium </div> <div>  cachette intérieure </div>	options supplémentaires
<p>TG-6SLID/kl. S2</p> <p>hauteur x largeur x profondeur</p> <p>ext.: 956 x 657 x 540 mm int.: 800 x 512 x 375 mm</p> <p>146,5 kg 153 l 2 serrure à clé</p>		<div>  serrure à clé  étagère supplémentaire </div> <div>  mécanique à chiffre  poignées pour les armes </div> <div>  électronique  serrure en aluminium </div> <div>  cachette intérieure </div>	options supplémentaires



BLANC



NOIR



CHENE NATURA



NOYER



BOULEAU AMBRÉ
POMELE



BOULEAU AMBRÉ
GUPPIE



PALISSANDRE

Coffres-forts de bureau LASER LINE INDIVIDUAL TG-SLID, Certificat IMP cl. I

Appareils certifiés de sécurité : valeurs selon la norme PN-EN 1143-1

Informations techniques générales :

- Certificat de l'Institut de mécanique de précision à Varsovie (IMP)
- Portes à plusieurs couches
- Construction à plusieurs couches en acier
- Equipé en standard d'une serrure à clé avec deux clés à double panneton, Certificat IMP Cl. A et VdS cl. 1
- Protection contre le perçage
- Charnière intérieure
- Système sûr de blocage de la porte avec des verrous en acier
- Résistance thermique augmentée
- Equipé d'étagères avec possibilité de réglage de la hauteur
- Le fond recouvert d'un tissu de décoration
- Corpus en acier peint en entier d'une peinture écologique en poudre
- En standard les ouvertures de montage dans le fond ainsi que boulons d'ancrage
- Corpus fini d'un panneau de la plus haute qualité éclat de couleurs : blanche et noire
- Porte finie d'un panneau en bois de placage à grand éclat aux couleurs : chêne naturel, bouleau ambré pomele, palissandre, bouleau ambré guppie
- Garantie de 36 mois



TG-2SLID/kl. 0



TG-3SLID/kl. 0



36
mois de
garanties



certificat
IMP



résistance
augmentée
contre le feu















































































BLANC
NOIR


CHENE
NATURA

NOYER
BOULEAU
AMBRÉ
POMELE

BOULEAU
AMBRÉ
GUPPIE

PALISSANDRE

TG-1SLID/kl. 0  hauteur x largeur x profondeur ext.: 305 x 445 x 275 mm int.: 147 x 268 x 150 mm  45 kg  25 l  1  serrure à clé		 serrure à clé  étagère supplémentaire  mécanique à chiffre  serrure en aluminium  électronique	options supplémentaires
TG-2SLID/kl. 0  hauteur x largeur x profondeur ext.: 575 x 435 x 382 mm int.: 400 x 302 x 240 mm  85 kg  28 l  1  serrure à clé		 serrure à clé  étagère supplémentaire  mécanique à chiffre  poignées pour les armes  électronique  serrure en aluminium  cachette intérieure	options supplémentaires
TG-3SLID/kl. 0  hauteur x largeur x profondeur ext.: 680 x 510 x 460 mm int.: 505 x 376 x 310 mm  122,5 kg  58 l  1  serrure à clé		 serrure à clé  étagère supplémentaire  mécanique à chiffre  poignées pour les armes  électronique  serrure en aluminium  cachette intérieure	options supplémentaires
TG-4SLID/kl. 0  hauteur x largeur x profondeur ext.: 787 x 607 x 540 mm int.: 600 x 462 x 375 mm  182 kg  103 l  2  serrure à clé		 serrure à clé  étagère supplémentaire  mécanique à chiffre  poignées pour les armes  électronique  serrure en aluminium  cachette intérieure	options supplémentaires
TG-5SLID/kl. 0  hauteur x largeur x profondeur ext.: 887 x 607 x 540 mm int.: 700 x 462 x 372 mm  201 kg  121 l  2  serrure à clé		 serrure à clé  étagère supplémentaire  mécanique à chiffre  poignées pour les armes  électronique  serrure en aluminium  cachette intérieure	options supplémentaires
TG-6SLID/kl. 0  hauteur x largeur x profondeur ext.: 956 x 657 x 540 mm int.: 800 x 512 x 375 mm  223,5 kg  153 l  2  serrure à clé		 serrure à clé  étagère supplémentaire  mécanique à chiffre  poignées pour les armes  électronique  serrure en aluminium  cachette intérieure	options supplémentaires



BLANC



CZARNYNOIR



CHENE NATURA



NOYER



BOULEAU AMBRÉ
POMELE



BOULEAU AMBRÉ
GUPPIE



PALISSANDRE

Coffres-forts muraux LASER LINE TG-SCL Classic, Certificat IMP cl. S1

Appareils certifiés de sécurité : valeurs selon la norme PN-EN 14450

Informations techniques générales :

- Certificat de l'Institut de mécanique de précision à Varsovie (IMP)
- Portes à plusieurs couches
- Equipé d'une étagère avec possibilité de réglage de la hauteur
- Equipé en standard d'une serrure à clé avec deux clés à double panneton, Certificat IMP Cl. A et VdS cl. 1
- Charnière intérieure
- Système sûr de blocage de la porte avec des verrous en acier
- Le fond recouvert d'un tissu de décoration
- La construction permet de bâtir dans le mur
- Garantie de 36 mois*



TG-1SCL Classic/kl. S1



TG-3SCL Classic/kl. S1



mois de
garanties



certificat
IMP



remplit les exigences pour conserver les armes selon l'Arrêté
du Ministère des affaires intérieures et d'administration




peint à l'aide d'une peinture
en poudre écologique



RAL 9005

TG-1SCL Classic/kl. S1

 hauteur x largeur x profondeur

ext.: 260 x 330 x 220 mm
int.: 195 x 256 x 140 mm

 **kg**

13,50 kg

 **litr**

6,5 l

 **1**

 **serrure à clé**



mécanique
à chiffre




électronique



étagère
supplémentaire

options supplémentaires

TG-3SCL Classic/kl. S1

 hauteur x largeur x profondeur

ext.: 420 x 440 x 270 mm
int.: 355 x 366 x 185 mm

 **kg**

22,50 kg

 **litr**

24 l

 **1**

 **serrure à clé**



serrure
à clé



mécanique
à chiffre



électronique



étagère
supplémentaire

options supplémentaires



TG-3SCL Classic/kl. S1

Coffres-forts muraux LASER LINE TG-SCL, Certificat IMP cl. S2

Appareils certifiés de sécurité : valeurs selon la norme PN-EN 14450 ainsi que les armes et munitions selon les exigences KT/101/IMP

Informations techniques générales :

- Certificat de l'Institut de mécanique de précision à Varsovie (IMP)
- Portes à plusieurs couches
- Equipé en standard d'une serrure à clé avec deux clés à double panneton, Certificat IMP Cl. A et VdS cl. 1
- Charnières intérieures
- Système sûr de blocage de la porte avec des verrous en acier
- Equipé d'une étagère avec possibilité de réglage de la hauteur
- Le fond recouvert d'un tissu de décoration
- La construction permet de bâtir dans le mur
- Garantie de 36 mois*



Médaille d'or des Foires Internationales de Poznań
Exposition internationale de sécurité
SECUREX-BUDMA 2005



TG-1SCL/kl. S2



TG-3SCL/kl. S2



TG-1SCL/kl. S2 avec serrure électronique



mois de
garanties



certificat
IMP




remplit les exigences pour conserver les armes selon l'Arrêté
du Ministère des affaires intérieures et d'administration



peint à l'aide d'une peinture
en poudre écologique



TG-1SCL/kl. S2

 hauteur x largeur x profondeur

ext.: 260 x 330 x 220 mm
int.: 195 x 256 x 140 mm

 **kg**

18,50 kg

 **litr**

6,5 l



1



serrure
à clé



mécanique
à chiffre




électronique



étagère
supplémentaire

options supplémentaires

TG-3SCL/kl. S2

 hauteur x largeur x profondeur

ext.: 420 x 440 x 270 mm
int.: 355 x 366 x 185 mm

 **kg**

33,50 kg

 **litr**

24 l



1



serrure
à clé



serrure
à clé



mécanique
à chiffre



électronique



étagère
supplémentaire

options supplémentaires



TG-3SCL/kl. S2

Coffres-forts meubles de bureaux TG-MHL, Certificat IMP cl. S1

Appareils certifiés de sécurité : valeurs selon la norme PN-EN 14450 ainsi que les armes et munitions selon les exigences KT/101/IMP

Informations techniques générales :

- Certificat de l'Institut de mécanique de précision à Varsovie (IMP)
- Porte à plusieurs couches (ne concerne pas TG-1MHL, TG-2MHL, TG-3MHL)
- Corpus penché
- Équipé en standard d'une serrure à clé avec deux clés à double panneton, Certificat IMP Cl. A et VdS cl. 1
- Protection contre le perçage
- Charnières intérieures, cachées
- Système sûr de blocage de la porte avec des verrous en acier
- Équipé d'une étagère avec possibilité de régler la hauteur (ne concerne pas TG-1MHL et TG-2MHL)
- Le fond recouvert d'un tissu de décoration
- ATTENTION : Dans les modèles TG-1MHL, TG-2MHL, TG-3MHL est installée seulement une serrure à clé et est présent un verrouillage directement à partir de la serrure
- En standard les ouvertures de montage dans le fond ainsi que boulons d'ancrage
- Garantie de 36 mois*



TG-1MHL/kl. S1



TG-8MHL/kl. S1



TG-2MHL/kl. S1



TG-3MHL/kl. S1



mois de
garanties



certificat
IMP









































































peint à l'aide d'une peinture
en poudre écologique



















































RAL 7035



GRAPHITE
uniquement dans les modèles
jusqu'à TG-8MHL

TG-1MHL/kl. S1  hauteur x largeur x profondeur ext.: 205 x 305 x 170 mm int.: 198 x 298 x 115 mm  10 kg  8 l  serrure à clé		 serrure en aluminium	options supplémentaires
TG-2MHL/kl. S1  hauteur x largeur x profondeur ext.: 205 x 425 x 300 mm int.: 198 x 418 x 245 mm  17 kg  21 l  serrure à clé		 serrure en aluminium	options supplémentaires
TG-3MHL/kl. S1  hauteur x largeur x profondeur ext.: 305 x 425 x 360 mm int.: 298 x 407 x 305 mm  25 kg  38 l  1  serrure à clé		 étagère supplémentaire  poignées pour les armes  serrure en aluminium	options supplémentaires
TG-4MHL/kl. S1  hauteur x largeur x profondeur ext.: 425 x 445 x 435 mm int.: 420 x 440 x 380 mm  40 kg  70 l  1  serrure à clé		 serrure à clé  poignées pour les armes  mécanique à chiffre  serrure en aluminium  électronique  étagère supplémentaire	options supplémentaires
TG-5MHL/kl. S1  hauteur x largeur x profondeur ext.: 635 x 455 x 435 mm int.: 630 x 450 x 380 mm  54 kg  108 l  1  serrure à clé		 serrure à clé  étagère supplémentaire  mécanique à chiffre  poignées pour les armes  électronique  serrure en aluminium  cache intérieure	options supplémentaires
TG-6MHL/kl. S1  hauteur x largeur x profondeur ext.: 695 x 515 x 500 mm int.: 690 x 510 x 445 mm  70 kg  157 l  2  serrure à clé		 serrure à clé  poignées pour les armes  mécanique à chiffre  serrure en aluminium  électronique  étagère supplémentaire	options supplémentaires
TG-7MHL/kl. S1  hauteur x largeur x profondeur ext.: 795 x 515 x 500 mm int.: 790 x 510 x 445 mm  78 kg  179 l  2  serrure à clé		 serrure à clé  poignées pour les armes  mécanique à chiffre  serrure en aluminium  électronique  étagère supplémentaire	options supplémentaires

coffres-forts

TG-8MHL/kl. S1  hauteur x largeur x profondeur ext.: 895 x 565 x 500 mm int.: 890 x 560 x 445 mm  90 kg  222 l  2  serrure à clé		 serrure à clé  poignées pour les armes	 mécanique à chiffre  serrure en aluminium	 électronique	 étagère supplémentaire	options supplémentaires
TG-9MHL/kl. S1  hauteur x largeur x profondeur ext.: 1095 x 565 x 500 mm int.: 1090 x 560 x 445 mm  106 kg  272 l  2  serrure à clé		 serrure à clé  poignées pour les armes	 mécanique à chiffre  serrure en aluminium	 électronique	 étagère supplémentaire	options supplémentaires
TG-10MHL/kl. S1  hauteur x largeur x profondeur ext.: 1295 x 565 x 500 mm int.: 1290 x 560 x 445 mm  122 kg  321 l  3  serrure à clé		 serrure à clé  poignées pour les armes	 mécanique à chiffre  serrure en aluminium	 électronique	 étagère supplémentaire	options supplémentaires
TG-11MHL/kl. S1  hauteur x largeur x profondeur ext.: 1495 x 665 x 500 mm int.: 1490 x 660 x 445 mm  154 kg  438 l  3  serrure à clé		 serrure à clé  poignées pour les armes	 mécanique à chiffre  serrure en aluminium	 électronique	 étagère supplémentaire	options supplémentaires



Coffres-forts meubles de bureaux TG-MHL Business et Security, Certificat IMP cl. S1

Appareils certifiés de sécurité : valeurs selon la norme PN-EN 14450 ainsi que les armes et munitions selon les exigences KT/101/IMP

Informations techniques générales :

- Certificat de l'Institut de mécanique de précision à Varsovie (IMP)
- Corpus penché
- Equipé en standard d'une serrure à clé avec deux clés à double panneton, Certificat IMP Cl. A et VdS cl. 1
- Protection contre le perçage
- Charnières intérieures, cachées
- Equipé d'une étagère
- Le fond recouvert d'un tissu de décoration
- En standard les ouvertures de montage dans le fond ainsi que boulons d'ancrage
- Garantie de 36 mois*



TG-MHL Security/kl. S1



TG-MHL Business/kl. S1

TG-MHL Business/kl. S1

hauteur x largeur x profondeur

ext.: 305 x 325 x 250 mm
int.: 300 x 310 x 205 mm

kg

16,50 kg

litre

19 l

1

1

serrure à clé

serrure à clé



options supplémentaires

TG-MHL Security/kl. S1

hauteur x largeur x profondeur

ext.: 160 x 250 x 180 mm
int.: 155 x 245 x 135 mm

kg

10 kg

litre

5 l

1

1

serrure à clé

serrure à clé



options supplémentaires

36

mois de
garanties

IMP

certificat
IMP



peint à l'aide d'une peinture
en poudre écologique



RAL 7035



GRAPHITE

Coffres-forts meubles de bureaux TG-GB, Certificat IMP cl. S2

Appareils certifiés de sécurité : valeurs selon la norme PN-EN 14450 ainsi que les armes et munitions selon les exigences KT/101/IMP

Informations techniques générales :

- Certificat de l'Institut de mécanique de précision à Varsovie (IMP)
- Portes à plusieurs couches
- Construction à plusieurs couches en acier
- Equipé en standard d'une serrure à clé avec deux clés à double panneton, Certificat IMP Cl. A et VdS cl. 1
- Charnières intérieures – cachées
- Système sûr de blocage de la porte avec des verrous en acier
- Résistance thermique augmentée
- En standard les ouvertures de montage dans le fond ainsi que boulons d'ancrage
- Equipé d'étagères avec possibilité de réglage de la hauteur
- Equipé d'une poignée (à partir de TG-4GB jusqu'à TG-9GB)
- Le fond recouvert de tissu
- Garantie de 36 mois*



TG-2GB/kl. S2



TG-2GB/1/kl. S2



TG-6GB/kl. S2



mois de
garanties



certificat
IMP



résistance
augmentée
contre le feu
























































































peint à l'aide d'une peinture
en poudre écologique










































RAL 7035



GRAPHITE

TG-1GB/kl. S2  hauteur x largeur x profondeur ext.: 265 x 335 x 270 mm int.: 180 x 270 x 170 mm  21 kg  8 l  1  serrure à clé		 serrure à clé  mécanique à chiffre  étagère supplémentaire  serrure en aluminium	options supplémentaires
TG-2GB/kl. S2  hauteur x largeur x profondeur ext.: 265 x 445 x 330 mm int.: 180 x 380 x 240 mm  25 kg  16 l  1  serrure à clé		 serrure à clé  mécanique à chiffre  étagère supplémentaire  serrure en aluminium	options supplémentaires
TG-2GB/1/kl. S2  hauteur x largeur x profondeur ext.: 425 x 445 x 435 mm int.: 339 x 372 x 320 mm  44 kg  40 l  1  serrure à clé		 serrure à clé  mécanique à chiffre  électronique  cachette intérieure  étagère supplémentaire  poignées pour les armes  serrure en aluminium	options supplémentaires
TG-3GB/kl. S2  hauteur x largeur x profondeur ext.: 635 x 455 x 435 mm int.: 550 x 382 x 320 mm  60 kg  67 l  1  serrure à clé		 serrure à clé  mécanique à chiffre  électronique  cachette intérieure  étagère supplémentaire  poignées pour les armes  serrure en aluminium	options supplémentaires
TG-4GB/kl. S2  hauteur x largeur x profondeur ext.: 735 x 555 x 500 mm int.: 610 x 442 x 360 mm  92 kg  97 l  2  serrure à clé		 serrure à clé  mécanique à chiffre  électronique  cachette intérieure  étagère supplémentaire  poignées pour les armes  serrure en aluminium	options supplémentaires
TG-5GB/kl. S2  hauteur x largeur x profondeur ext.: 835 x 555 x 500 mm int.: 710 x 442 x 360 mm  100 kg  112 l  2  serrure à clé		 serrure à clé  mécanique à chiffre  électronique  cachette intérieure  étagère supplémentaire  poignées pour les armes  serrure en aluminium	options supplémentaires
TG-6GB/kl. S2  hauteur x largeur x profondeur ext.: 935 x 605 x 500 mm int.: 810 x 492 x 360 mm  115 kg  143 l  2  serrure à clé		 serrure à clé  mécanique à chiffre  électronique  cachette intérieure  étagère supplémentaire  poignées pour les armes  serrure en aluminium	options supplémentaires

coffres-forts

TG-7GB/kl. S2	 hauteur x largeur x profondeur	 134 kg	 169 l	 2	 serrure à clé		 serrure à clé	 mécanique à chiffre	 électronique	 cache intérieure	options supplémentaires
ext.: 1135 x 605 x 500 mm int.: 1010 x 466 x 360 mm						 étagère supplémentaire	 poignées pour les armes	 serrure en aluminium			
TG-8GB/kl. S2	 hauteur x largeur x profondeur	 154 kg	 202 l	 3	 serrure à clé		 serrure à clé	 mécanique à chiffre	 électronique	 cache intérieure	options supplémentaires
ext.: 1335 x 605 x 500 mm int.: 1210 x 466 x 360 mm						 étagère supplémentaire	 poignées pour les armes	 serrure en aluminium			
TG-9GB/kl. S2	 hauteur x largeur x profondeur	 188 kg	 279 l	 3	 serrure à clé		 serrure à clé	 mécanique à chiffre	 électronique	 cache intérieure	options supplémentaires
ext.: 1495 x 705 x 500 mm int.: 1370 x 566 x 360 mm						 étagère supplémentaire	 poignées pour les armes	 serrure en aluminium			



TG-2GB/1/kl. S2



TG-6GB /kl. S2

Coffres-forts meubles de bureaux TG-GB/0, Certificat IMP cl. 0

Appareils certifiés de sécurité : valeurs selon la norme PN-EN 1143-1

Informations techniques générales :

- Certificat de l'Institut de mécanique de précision à Varsovie (IMP)
- Portes à plusieurs couches
- Construction multi-surface en acier d'une résistance thermique et antivol augmentée
- Autel recouvert de joint
- Serrure protégée contre l'enfoncement par un panneau blindé
- Protection contre le perçage de la serrure de la porte et des verrous
- Les charnières se trouvant à l'extérieur permettent l'ouverture de la porte sous un angle de 180° ce qui permet de monter complètement l'intérieur et facilite l'accès à l'intérieur du coffre-fort
- Système sûr de blocage des 4 côtés de la porte avec des verrous en acier
- Mécanisme de verrouillage avec une poignée chromée et une protection décorative de la clé
- Étagères avec possibilité de réglage de la hauteur
- En standard les ouvertures de montage dans le fond ainsi que boulons d'ancrage
- Equipé en standard d'une serrure à clé avec deux clés à double panneton, Certificat IMP Cl. A et VdS cl. 1
- Peint à l'aide d'une peinture écologique en poudre de la plus haute qualité dans la couleur graphite foncé (semi-mat)
- Le fond recouvert d'un tissu de décoration
- Garantie de 36 mois*



TG-3GB/kl.0

TG-2GB/1/kl. 0



wys. x szer. x gł.

ext.: 426 x 446 x 435 mm
int.: 306 x 306 x 260 mm



64 kg



24 l



1



serrure
à clé



serrure
à clé



poignées
pour les armes



mécanique
à chiffre



serrure en
aluminium



électronique



étagère
supplémentaire

options supplémentaires



mois de
garanties



certificat
IMP



résistance
augmentée
contre le feu



- nouvelle construction renforcée
- remplit les exigences pour conserver les armes selon l'Arrêté du Ministère des affaires intérieures et d'administration






























































































peint à l'aide d'une peinture
en poudre écologique



RAL 7035



NOIR MÉTALLIQUE

TG-3GB/kl. 0  hauteur x largeur x profondeur ext.: 636 x 456 x 435 mm int.: 516 x 316 x 260 mm  85 kg  42 l  1  serrure à clé		 serrure à clé  étagère supplémentaire  mécanique à chiffre  poignées pour les armes  électronique  serrure en aluminium  cachette intérieure	options supplémentaires
TG-4GB/kl. 0  hauteur x largeur x profondeur ext.: 736 x 556 x 500 mm int.: 616 x 416 x 325 mm  120 kg  83 l  2  serrure à clé		 serrure à clé  étagère supplémentaire  mécanique à chiffre  poignées pour les armes  électronique  serrure en aluminium  cachette intérieure	options supplémentaires
TG-5GB/kl. 0  hauteur x largeur x profondeur ext.: 836 x 556 x 500 mm int.: 716 x 416 x 325 mm  131 kg  96 l  2  serrure à clé		 serrure à clé  étagère supplémentaire  mécanique à chiffre  poignées pour les armes  électronique  serrure en aluminium  cachette intérieure	options supplémentaires
TG-6GB/kl. 0  hauteur x largeur x profondeur ext.: 936 x 606 x 500 mm int.: 816 x 466 x 325 mm  151 kg  123 l  2  serrure à clé		 serrure à clé  étagère supplémentaire  mécanique à chiffre  poignées pour les armes  électronique  serrure en aluminium  cachette intérieure	options supplémentaires
TG-7GB/kl. 0  hauteur x largeur x profondeur ext.: 1136 x 606 x 500 mm int.: 1016 x 466 x 325 mm  176 kg  153 l  2  serrure à clé		 serrure à clé  étagère supplémentaire  mécanique à chiffre  poignées pour les armes  électronique  serrure en aluminium  cachette intérieure	options supplémentaires
TG-8GB/kl. 0  hauteur x largeur x profondeur ext.: 1336 x 606 x 500 mm int.: 1216 x 466 x 325 mm  203 kg  184 l  3  serrure à clé		 serrure à clé  étagère supplémentaire  mécanique à chiffre  poignées pour les armes  électronique  serrure en aluminium  cachette intérieure	options supplémentaires
TG-9GB/kl. 0  hauteur x largeur x profondeur ext.: 1496 x 706 x 500 mm int.: 1376 x 566 x 325 mm  248 kg  253 l  3  serrure à clé		 serrure à clé  étagère supplémentaire  mécanique à chiffre  poignées pour les armes  électronique  serrure en aluminium  cachette intérieure	options supplémentaires

Coffres-forts meubles de bureau TG-GBI, Certificat IMP cl. I

Appareils certifiés de sécurité : valeurs selon la norme PN-EN 1143

Informations techniques générales :

- Certificat de l'Institut de mécanique de précision à Varsovie (IMP)
- Portes à plusieurs couches
- Construction multi-surface en acier d'une résistance thermique et antivol augmentée
- Autel recouvert de joint
- Serrure protégée contre l'enfoncement par un panneau blindé
- Protection contre le percage de la serrure de la porte et des verrous
- Les charnières se trouvant à l'extérieur permettent l'ouverture de la porte sous un angle de 180° ce qui permet de monter complètement l'intérieur et facilite l'accès à l'intérieur du coffre-fort
- Système sûr de blocage des 4 côtés de la porte avec des verrous en acier
- Mécanisme de verrouillage avec une poignée chromée et une protection décorative de la clé
- Étagères avec possibilité de réglage de la hauteur
- En standard les ouvertures de montage dans le fond ainsi que boulons d'ancrage
- Equipé en standard d'une serrure à clé avec deux clés à double panneton, Certificat IMP Cl. A et VdS cl. 1
- Peint à l'aide d'une peinture écologique en poudre de la plus haute qualité dans la couleur graphite foncé (semi-mat)
- Le fond recouvert d'un tissu de décoration
- Garantie de 36 mois*



TG-2GB/1/kl.I



TG-3GB/kl.I



TG-2GB/1/kl. I

hauteur x largeur x profondeur


ext.: 426 x 446 x 435 mm
int.: 306 x 306 x 260 mm



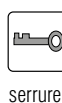
64 kg



24 l



1



serrure à clé



serrure à clé



poignées pour les armes



mécanique à chiffre



serrure en aluminium



électronique



étagère supplémentaire

options supplémentaires



mois de garanties



certificat IMP



résistance augmentée contre le feu



- nouvelle construction renforcée
- Remplit les exigences pour conserver les armes selon l'Arrêté du Ministère des affaires intérieures et d'administration






























































































peint à l'aide d'une peinture en poudre écologique



RAL 7035



NOIR MÉTALLIQUE

TG-3GB/kl. I  hauteur x largeur x profondeur ext.: 636 x 456 x 435 mm int.: 516 x 316 x 260 mm  85 kg  42 l  1  serrure à clé		 serrure à clé  mécanique à chiffre  électronique  cachette intérieure  étagère supplémentaire  poignées pour les armes  serrure en aluminium	options supplémentaires
TG-4GB/kl. I  hauteur x largeur x profondeur ext.: 736 x 556 x 500 mm int.: 616 x 416 x 325 mm  120 kg  83 l  2  serrure à clé		 serrure à clé  mécanique à chiffre  électronique  cachette intérieure  étagère supplémentaire  poignées pour les armes  serrure en aluminium	options supplémentaires
TG-5GB/kl. I  hauteur x largeur x profondeur ext.: 836 x 556 x 500 mm int.: 716 x 416 x 325 mm  131 kg  96 l  2  serrure à clé		 serrure à clé  mécanique à chiffre  électronique  cachette intérieure  étagère supplémentaire  poignées pour les armes  serrure en aluminium	options supplémentaires
TG-6GB/kl. I  hauteur x largeur x profondeur ext.: 936 x 606 x 500 mm int.: 816 x 466 x 325 mm  151 kg  123 l  2  serrure à clé		 serrure à clé  mécanique à chiffre  électronique  cachette intérieure  étagère supplémentaire  poignées pour les armes  serrure en aluminium	options supplémentaires
TG-7GB/kl. I  hauteur x largeur x profondeur ext.: 1136 x 606 x 500 mm int.: 1016 x 466 x 325 mm  176 kg  153 l  2  serrure à clé		 serrure à clé  mécanique à chiffre  électronique  cachette intérieure  étagère supplémentaire  poignées pour les armes  serrure en aluminium	options supplémentaires
TG-8GB/kl. I  hauteur x largeur x profondeur ext.: 1336 x 606 x 500 mm int.: 1216 x 466 x 325 mm  203 kg  184 l  3  serrure à clé		 serrure à clé  mécanique à chiffre  électronique  cachette intérieure  étagère supplémentaire  poignées pour les armes  serrure en aluminium	options supplémentaires
TG-9GB/kl. I  hauteur x largeur x profondeur ext.: 1496 x 706 x 500 mm int.: 1376 x 566 x 325 mm  248 kg  253 l  3  serrure à clé		 serrure à clé  mécanique à chiffre  électronique  cachette intérieure  étagère supplémentaire  poignées pour les armes  serrure en aluminium	options supplémentaires

Coffres-forts et armoires pour armes TG-GBB/I avec serrure de classe C pour les sociétés de sécurité, Certificat IMP cl. I

Appareils certifiés de sécurité : valeurs selon la norme PN-EN 1143
Conforme à l'arrêté du Ministère des affaires intérieures et d'administration du 21 octobre 2011 (J.O. no 245, position 1462) concernant l'armement des formations spéciales armées de sécurité et concernant les conditions de stockage et d'évidence des armes et des munitions.

Informations techniques générales :

- Certificat de l'Institut de mécanique de précision à Varsovie (IMP)
- Portes à plusieurs couches
- Construction multi-surface en acier d'une résistance thermique et antivol augmentée
- Autel recouvert de joint
- Serrure protégée contre l'enfoncement par un panneau blindé
- Protection contre le percage de la serrure de la porte et des verrous
- Les charnières se trouvant à l'extérieur permettent l'ouverture de la porte sous un angle de 180° ce qui permet de monter complètement l'intérieur et facilite l'accès à l'intérieur du coffre-fort
- Système sûr de blocage des 4 côtés de la porte avec des verrous en acier
- Mécanisme de verrouillage avec une poignée chromée et une protection décorative de la clé
- Étagères avec possibilité de réglage de la hauteur
- En standard les ouvertures de montage dans le fond ainsi que boulons d'ancrage
- Équipé en standard d'une serrure à clé avec deux clés à double panneton, Certificat IMP Cl. C
- Peint à l'aide d'une peinture écologique en poudre de la plus haute qualité dans la couleur graphite foncé (semi-mat)
- Le fond recouvert d'un tissu de décoration
- Garantie de 36 mois*



TG-2GBB/kl. I

TG-3GBB/kl. I

TG-2GBB/kl. I

hauteur x largeur x profondeur


ext.: 426 x 446 x 435 mm
int.: 306 x 306 x 260 mm



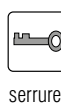
64 kg



24 l



1



serrure à clé



serrure à clé



poignées pour les armes



mécanique à chiffre



serrure en aluminium



électronique



étagère supplémentaire

options supplémentaires



mois de garanties



certificat IMP



résistance augmentée contre le feu



• nouvelle construction renforcée
• Remplit les exigences pour conserver les armes selon l'Arrêté du Ministère des affaires intérieures et d'administration






























































































peint à l'aide d'une peinture en poudre écologique



RAL 7035



NOIR MÉTALLIQUE

































TG-3GBB/kl. I  hauteur x largeur x profondeur ext.: 636 x 456 x 435 mm int.: 516 x 316 x 260 mm  85 kg  42 l  1  serrure à clé		 serrure à clé  étagère supplémentaire  mécanique à chiffre  poignées pour les armes  électronique  serrure en aluminium  cachette intérieure	options supplémentaires
TG-4GBB/kl. I  hauteur x largeur x profondeur ext.: 736 x 556 x 500 mm int.: 616 x 416 x 325 mm  120 kg  83 l  2  serrure à clé		 serrure à clé  étagère supplémentaire  mécanique à chiffre  poignées pour les armes  électronique  serrure en aluminium  cachette intérieure	options supplémentaires
TG-5GBB/kl. I  hauteur x largeur x profondeur ext.: 836 x 556 x 500 mm int.: 716 x 416 x 325 mm  131 kg  96 l  2  serrure à clé		 serrure à clé  étagère supplémentaire  mécanique à chiffre  poignées pour les armes  électronique  serrure en aluminium  cachette intérieure	options supplémentaires
TG-6GBB/kl. I  hauteur x largeur x profondeur ext.: 936 x 606 x 500 mm int.: 816 x 466 x 325 mm  151 kg  123 l  2  serrure à clé		 serrure à clé  étagère supplémentaire  mécanique à chiffre  poignées pour les armes  électronique  serrure en aluminium  cachette intérieure	options supplémentaires
TG-7GBB/kl. I  hauteur x largeur x profondeur ext.: 1136 x 606 x 500 mm int.: 1016 x 466 x 325 mm  176 kg  153 l  2  serrure à clé		 serrure à clé  étagère supplémentaire  mécanique à chiffre  poignées pour les armes  électronique  serrure en aluminium  cachette intérieure	options supplémentaires
TG-8GBB/kl. I  hauteur x largeur x profondeur ext.: 1336 x 606 x 500 mm int.: 1216 x 466 x 325 mm  203 kg  184 l  3  serrure à clé		 serrure à clé  étagère supplémentaire  mécanique à chiffre  poignées pour les armes  électronique  serrure en aluminium  cachette intérieure	options supplémentaires
TG-9GBB/kl. I  hauteur x largeur x profondeur ext.: 1496 x 706 x 500 mm int.: 1376 x 566 x 325 mm  248 kg  253 l  3  serrure à clé		 serrure à clé  étagère supplémentaire  mécanique à chiffre  poignées pour les armes  électronique  serrure en aluminium  cachette intérieure	options supplémentaires

coffres-forts

Armoires pour armes longues

Informations techniques supplémentaires :

- Cachette intérieure pour les munitions
- Poignées pour les armes longues et les baguettes

<div><div>TG-10GBB/kl. I</div><div><div> hauteur x largeur x profondeur</div><div> 235 kg</div><div> 135 l</div><div> 5</div><div> serrure à clé</div></div><div><div>ext.: 1520 x 490 x 520 mm</div><div>int.: 1400 x 350 x 350 mm</div></div></div> <div></div> <div><div> mécanique à chiffre</div><div> électronique</div></div> <div>options supplémentaires</div>
<div><div>TG-11GBB/kl. I</div><div><div> hauteur x largeur x profondeur</div><div> 250 kg</div><div> 194 l</div><div> 7</div><div> serrure à clé</div></div><div><div>ext.: 1520 x 640 x 520 mm</div><div>int.: 1400 x 500 x 350 mm</div></div></div> <div></div> <div><div> mécanique à chiffre</div><div> électronique</div></div> <div>options supplémentaires</div>
<div><div>TG-12GBB/kl. I</div><div><div> hauteur x largeur x profondeur</div><div> 255 kg</div><div> 217 l</div><div> 9</div><div> serrure à clé</div></div><div><div>ext.: 1520 x 700 x 520 mm</div><div>int.: 1400 x 560 x 350 mm</div></div></div> <div></div> <div><div> mécanique à chiffre</div><div> électronique</div></div> <div>options supplémentaires</div>
<div><div>TG-13GBB/kl. I</div><div><div> hauteur x largeur x profondeur</div><div> 270 kg</div><div> 272 l</div><div> 11</div><div> serrure à clé</div></div><div><div>ext.: 1520 x 840 x 520 mm</div><div>int.: 1400 x 700 x 350 mm</div></div></div> <div></div> <div><div> mécanique à chiffre</div><div> électronique</div></div> <div>options supplémentaires</div>



Coffres-forts de bureau TG-xSDC, Certificat IMP cl. A

Arrêté du Conseil des ministres du 01.06.2010 concernant l'organisation et le fonctionnement des bureaux secrets et selon l'arrêté n° 12/MON du 12.03.2010 du Ministre de la défense concernant le moyen particulier de l'organisation des bureaux secrets et autres que bureau secret cellules d'organisation responsables de l'enregistrement, le stockage, la circulation et l'accès au matériaux secrets, l'utilisation de moyens de protection physique et la circulation des informations secrètes.

Informations techniques générales :

- Certificat de l'Institut de mécanique de précision à Varsovie (IMP)
- Porte penchée
- Corpus à une surface
- Equipé en standard d'une serrure à clé avec deux clés à double panneton, Certificat IMP Cl. A et VdS cl. 1
- Protection contre le perçage
- Charnières extérieures
- Système sûr de blocage de la porte avec des verrous en acier
- Equipé d'une étagère avec possibilité de réglage de la hauteur
- Le fond recouvert d'un tissu de décoration
- Qualifiés comme armoires métalliques pour conserver les documents secrets possédant une clause confidentielle
- En standard les ouvertures de montage dans le fond ainsi que boulons d'ancrage
- Garantie de 36 mois*



TG-5xSDC/cl. A



mois de
garanties








certificat
IMP



peint à l'aide d'une peinture
en poudre écologique



RAL 7035

<p>TG-2xSDC/kl. A</p> <p>hauteur x largeur x profondeur</p> <p>ext.: 425 x 445 x 435 mm int.: 420 x 440 x 375 mm</p> <p>28,50 kg</p> <p>69 l</p> <p>1</p> <p>serrure à clé</p>		<p>+ serrure à clé</p> <p>+ mécanique à chiffre</p> <p>+ électronique</p> <p>+ étagère supplémentaire</p> <p>poignées pour les armes</p> <p>options supplémentaires</p>
<p>TG-3xSDC/kl. A</p> <p>hauteur x largeur x profondeur</p> <p>ext.: 635 x 455 x 435 mm int.: 630 x 450 x 375 mm</p> <p>36,50 kg</p> <p>106 l</p> <p>1</p> <p>serrure à clé</p>		<p>+ serrure à clé</p> <p>+ mécanique à chiffre</p> <p>+ électronique</p> <p>+ cachette intérieure</p> <p>étagère supplémentaire</p> <p>poignées pour les armes</p> <p>options supplémentaires</p>
<p>TG-4xSDC/kl. A</p> <p>hauteur x largeur x profondeur</p> <p>ext.: 735 x 555 x 500 mm int.: 730 x 550 x 440 mm</p> <p>46,50 kg</p> <p>177 l</p> <p>2</p> <p>serrure à clé</p>		<p>+ serrure à clé</p> <p>+ mécanique à chiffre</p> <p>+ électronique</p> <p>+ cachette intérieure</p> <p>étagère supplémentaire</p> <p>poignées pour les armes</p> <p>options supplémentaires</p>
<p>TG-5xSDC/kl. A</p> <p>hauteur x largeur x profondeur</p> <p>ext.: 835 x 555 x 500 mm int.: 830 x 550 x 440 mm</p> <p>49,50 kg</p> <p>200 l</p> <p>2</p> <p>serrure à clé</p>		<p>+ serrure à clé</p> <p>+ mécanique à chiffre</p> <p>+ électronique</p> <p>+ cachette intérieure</p> <p>étagère supplémentaire</p> <p>poignées pour les armes</p> <p>options supplémentaires</p>
<p>TG-6xSDC/kl. A</p> <p>hauteur x largeur x profondeur</p> <p>ext.: 935 x 605 x 500 mm int.: 930 x 600 x 440 mm</p> <p>56 kg</p> <p>245 l</p> <p>2</p> <p>serrure à clé</p>		<p>+ serrure à clé</p> <p>+ mécanique à chiffre</p> <p>+ électronique</p> <p>+ cachette intérieure</p> <p>étagère supplémentaire</p> <p>poignées pour les armes</p> <p>options supplémentaires</p>

Coffres-forts de maison et de bureau TG-SHO, Certificat IMP niveau 0

Selon les exigences contenues dans KT/101/IMP

Informations techniques générales :

- Corpus penché
- Equipé en standard d'une serrure à clé avec deux clés à double panneton, Certificat IMP Cl. A et VdS cl. 1
- Charnières intérieures cachées
- Ouvertures et vis de montage
- Equipé d'une étagère avec possibilité de réglage de la hauteur (sauf TG-1SHO et TG-2SHO)
- Le fond recouvert d'un tissu de décoration
- Garantie de 36 mois*



TG-SHO Security/poziom 0



TG-SHO Business/poziom 0



mois de
garanties



certificat
IMP



remplit les exigences pour conserver les armes selon l'Arrêté
du Ministère des affaires intérieures et d'administration



peint à l'aide d'une peinture
en poudre écologique




PORTE
ARGENT



CORPUS
RAL 9005

TG-SH0 Security/poziom 0

 hauteur x largeur x profondeur

ext.: 160 x 250 x 180 mm
int.: 155 x 235 x 130 mm



3 kg



4,5 l



1




serrure
à clé



options supplémentaires

TG-SH0 Business/poziom 0

 hauteur x largeur x profondeur

ext.: 305 x 325 x 250 mm
int.: 300 x 310 x 200 mm



10 kg



18 l



1




serrure
à clé




poignées
pour les armes

options supplémentaires

TG-1SH0/poziom 0

 hauteur x largeur x profondeur

ext.: 205 x 305 x 170 mm
int.: 200 x 300 x 120 mm



6 kg



7 l



brak




serrure
à clé



options supplémentaires

TG-2SH0/poziom 0

 hauteur x largeur x profondeur

ext.: 205 x 425 x 330 mm
int.: 200 x 420 x 280 mm



10 kg



23 l



brak




serrure
à clé



options supplémentaires

TG-3SH0/poziom 0

 hauteur x largeur x profondeur

ext.: 305 x 425 x 330 mm
int.: 300 x 410 x 280 mm



13,5 kg



34 l



1




serrure
à clé




poignées
pour les armes

options supplémentaires

TG-4SH0/poziom 0

 hauteur x largeur x profondeur

ext.: 425 x 425 x 330 mm
int.: 420 x 410 x 280 mm



17 kg



48 l



1



serrure
à clé





étagère
supplémentaire


poignées
pour les armes

options supplémentaires

TG-5SH0/poziom 0

 hauteur x largeur x profondeur

ext.: 575 x 425 x 330 mm
int.: 570 x 410 x 280 mm



26 kg



65 l



1




serrure
à clé




serrure
à clé

poignées
pour les armes






































mécanique
à chiffre


électronique


étagère
supplémentaire

options supplémentaires

coffres-forts

TG-6SH0/poziom 0	 hauteur x largeur x profondeur ext.: 675 x 425 x 330 mm int.: 670 x 410 x 280 mm	 30 kg	 76 l	 2	 serrure à clé		 serrure à clé  poignées pour les armes	 mécanique à chiffre  poignées pour les armes	 électronique	 étagère supplémentaire	options supplémentaires
TG-7SH0/poziom 0	 hauteur x largeur x profondeur ext.: 775 x 475 x 375 mm int.: 770 x 460 x 325 mm	 38 kg	 115 l	 2	 serrure à clé		 serrure à clé  étagère supplémentaire	 mécanique à chiffre  poignées pour les armes	 électronique	 cachette intérieure	options supplémentaires
TG-8SH0/poziom 0	 hauteur x largeur x profondeur ext.: 875 x 475 x 375 mm int.: 870 x 460 x 325 mm	 41 kg	 130 l	 2	 serrure à clé		 serrure à clé  étagère supplémentaire	 mécanique à chiffre  poignées pour les armes	 électronique	 cachette intérieure	options supplémentaires





Coffres-forts pour chambre d'hôtel TG-HLS Basic et TG-HLS Super, Certificat IMP niveau 0

Selon les exigences contenues dans KT/101/IMP

Informations techniques générales :

- Certificat de l'Institut de mécanique de précision à Varsovie (IMP)
- Corpus penché à une enveloppe
- En standard équipé d'une serrure électronique d'une grande classe TG-HLS Basic – la serrure possède les fonctions d'hôtel + une ouverture d'urgence (serrure non certifiée) TG-HLS Super – la serrure possède le certificat IMP
- Sur la couverture intérieure de la porte en plus des crochets pour les clés et un bac pour p.ex. le passeport, une disquette, des cartes de crédits, etc.
- Charnière intérieure
- En standard les ouvertures de montage dans le fond ainsi que boulons d'ancrage
- Le fond recouvert d'un tissu de décoration
- Garantie de 36 mois*



TG-1HLS Basic/poziom 0



TG-2HLS Basic/poziom 0



mois de
garanties



certificat
IMP



peint à l'aide d'une peinture
en poudre écologique



PORTE
ARGENT



CORPUS
RAL 9005

TG-1HLS Basic/poziom 0

 hauteur x largeur x profondeur

ext.: 220 x 495 x 360 mm
int.: 217 x 492 x 275 mm



15 kg




29 l



électronique



TG-2HLS Basic/poziom 0

 hauteur x largeur x profondeur

ext.: 255 x 355 x 305 mm
int.: 252 x 340 x 220 mm



12,5 kg



18 l




1



électronique



TG-1HLS Super/poziom 0

 hauteur x largeur x profondeur

ext.: 220 x 495 x 360 mm
int.: 217 x 492 x 275 mm



15 kg




29 l



électronique



TG-2HLS Super/poziom 0

 hauteur x largeur x profondeur

ext.: 255 x 355 x 305 mm
int.: 252 x 340 x 220 mm



12,5 kg



18 l



1



électronique



TG-1HLS Super/poziom 0



TG-2HLS Super/poziom 0

Coffres-forts de dépôt TG-DEPE, Certificat IMP

Installations certifiées protégeant la valeur selon KT/IMP

Informations techniques générales :

- Certificat de l'Institut de mécanique de précision à Varsovie (IMP)
- Construction en acier à une enveloppe
- Equipé en standard d'une serrure à clé avec deux clés à double panneton, Certificat IMP Cl. A et VdS cl. 1
- Protection contre le percage
- Peint avec une peinture en poudre d'une grande qualité
- Charnières intérieures cachées
- Le fond recouvert d'un tissu de décoration
- En standard les ouvertures de montage dans le fond ainsi que boulons d'ancrage
- Lancement basculable dans la partie de dépôt équipé d'une poignée esthétique



TG-1DEPE



TG-2DEPE



TG-3DEPE



mois de
garanties



certificat
IMP



coffre-fort – protection
facile et rapide des valeurs



peint à l'aide d'une peinture
en poudre écologique




GRAPHITE



RAL 7035

TG-1DEPE

 hauteur x largeur x profondeur

ext.: 330 x 290 x 240 mm
int.: 160 x 280 x 190 mm

grandeur de l'ensemble: 40 x 130 x 220 mm



20 kg



8,5 l



serrure
à clé



TG-2DEPE

 hauteur x largeur x profondeur

ext.: 430 x 290 x 240 mm
int.: 260 x 280 x 190 mm

grandeur de l'ensemble: 40 x 130 x 220 mm



24,5 kg




13,5 l



serrure
à clé



TG-3DEPE

 hauteur x largeur x profondeur

ext.: 530 x 290 x 240 mm
int.: 360 x 280 x 190 mm

grandeur de l'ensemble: 40 x 130 x 220 mm



27,50 kg



19 l



serrure
à clé



TG-4DEPE

 hauteur x largeur x profondeur

ext.: 665 x 416 x 400 mm
int.: 490 x 410 x 350 mm

grandeur de l'ensemble: 40 x 130 x 340 mm



50 kg



70 l



1



serrure
à clé



Coffres-forts de caisse avec tiroir à sous TG-xGB SWIS1, Certificat IMP cl. S1 et TG-xGB SW/I, Certificat IMP cl. I

Appareils certifiés de sécurité : valeurs selon la norme PN-EN 14450 (TG-xGB SW/S1) ainsi que selon la norme PN-EN 1143-1 (TG-xGB SW/I)

Informations techniques générales :

- Certificat de l'Institut de mécanique de précision à Varsovie (IMP)
- Construction en acier à une enveloppe dans TG-xGB SW/S1 et construction en acier à plusieurs enveloppes dans TG-xGB SW/I
- Tiroir et porte du coffre-fort équipé en standard d'une serrure à clé avec deux clés à double panneton, Certificat IMP cl. A et VdS cl. 1
- Le tiroir se compose de deux parois – une pour les monnaies et les billets et l'autre pour mettre le paquet à l'intérieur du coffre-fort
- Charnières intérieures cachées
- Système sûr de blocage de la porte avec des verrous en acier
- En standard les ouvertures de montage dans le fond ainsi que boulons d'ancrage
- Garantie de 36 mois*



TG-xGB SW/I. S1



TG-xGB SW/I. I



mois de
garanties



certificat
IMP



résistance
augmentée
contre le feu
w TG-xGB SW/I




peint à l'aide d'une peinture
en poudre écologique



RAL 7035

TG-xGB SW/kl. S1

 hauteur x largeur x profondeur



82 kg



111 l



1 stata



serrure
à clé

ext.: 665 x 536 x 500 mm
int.: 450 x 529 x 470 mm

grandeur de l'ensemble: 290 x 150 x 40 mm



serrure
à clé




mécanique
à chiffre



électronique

options supplémentaires

TG-xGB SW/kl. I

 hauteur x largeur x profondeur



118 kg



38 l



1 stata



serrure
à clé

ext.: 665 x 536 x 590 mm
int.: 235 (370) x 405 x 410 mm

grandeur de l'ensemble: 290 x 150 x 40 mm



serrure
à clé



mécanique
à chiffre



électronique

options supplémentaires



TG-xGB SW/kl. S1

Coffres-forts de bureau avec tiroir à sous TG-GB SW/1, Certificat IMP cl. I

Appareils certifiés de sécurité : valeurs selon la norme PN-EN 1143-1

Informations techniques générales :

- Certificat de l'Institut de mécanique de précision à Varsovie (IMP)
- Construction à plusieurs couches en acier
- Corpus du coffre-fort rempli de béton
- Equipé en standard d'une serrure à clé avec deux clés à double panneton, Certificat IMP Cl. A et VdS cl. 1
- Serrure protégée contre enfoncement
- Protection supplémentaire contre le percage
- Système sûr multipoint de blocage de la porte avec des verrous en acier
- En standard les ouvertures de montage dans le fond ainsi que boulons d'ancrage
- Les charnières se trouvant à l'extérieur permettent l'ouverture de la porte sous un angle de 180° ce qui permet de monter complètement l'intérieur et facilite l'accès à l'intérieur du coffre-fort
- Le fond recouvert d'un tissu de décoration
- La partie supérieure avec tiroir à sous protégée à l'aide d'une porte à serrure à clé avec deux clés à double panneton (Certificat IMP cl. A et VdS cl. 1)
- Le tiroir avançant vers l'avant permet de mettre à l'intérieur du paquet, après insertion, le contenu du tiroir tombe à l'intérieur du coffre-fort
- Le tiroir est en plus refermé par une serrure cylindrique
- Charnières intérieures cachées dans la partie supérieure du coffre-fort
- Garantie de 36 mois*



TG-1GB SW/kl. I



mois de
garanties



certificat
IMP



résistance
augmentée
contre le feu



peint à l'aide d'une peinture
en poudre écologique



STANDARD
RAL 7035

COULEURS SOUS PAIEMENT
SUPPLEMENTAIRE 5%:



PORTE
ARGENT



CORPUS
RAL 9005

TG-1GB SW/kl. I

hauteur x largeur x profondeur

ext.: 705 x 555 x 510 mm
int.: 415 x 430 x 360 mm



147 kg



64 l



1



serrure
à clé



serrure
à clé



mécanique
à chiffre



électronique

options supplémentaires

TG-2GB SW/kl. I

hauteur x largeur x profondeur

ext.: 805 x 555 x 510 mm
int.: 515 x 430 x 360 mm



169 kg



79 l



1



serrure
à clé



serrure
à clé



mécanique
à chiffre



électronique



étagère
supplémentaire

options supplémentaires

TG-3GB SW/kl. I

hauteur x largeur x profondeur

ext.: 905 x 555 x 510 mm
int.: 615 x 430 x 360 mm



189 kg



95 l



1



serrure
à clé



serrure
à clé



mécanique
à chiffre



électronique



étagère
supplémentaire

options supplémentaires

TG-4GB SW/kl. I

hauteur x largeur x profondeur

ext.: 1005 x 555 x 510 mm
int.: 715 x 430 x 360 mm



211 kg



110 l



1



serrure
à clé



serrure
à clé



mécanique
à chiffre



électronique



étagère
supplémentaire

options supplémentaires



TG-2GB SW/kl. I

Coffres-forts de bureau avec tiroir à sous TG-GB SW/II, Certificat IMP cl. II

Appareils certifiés de sécurité : valeurs selon la norme PN-EN 1143-1

Informations techniques générales :

- Certificat de l'Institut de mécanique de précision à Varsovie (IMP)
- Construction à plusieurs couches en acier
- Corpus du coffre-fort rempli de béton
- Equipé en standard d'une serrure à clé avec deux clés à double panneton, Certificat IMP Cl. A et VdS cl. 1
- Serrure protégée contre enfoncement
- Protection supplémentaire contre le percage
- Système sûr multipoint de blocage de la porte avec des verrous en acier
- En standard les ouvertures de montage dans le fond ainsi que boulons d'ancrage
- Les charnières se trouvant à l'extérieur permettent l'ouverture de la porte sous un angle de 180° ce qui permet de monter complètement l'intérieur et facilite l'accès à l'intérieur du coffre-fort
- Le fond recouvert d'un tissu de décoration
- La partie supérieure avec tiroir à sous protégée à l'aide d'une porte à serrure à clé avec deux clés à double panneton (Certificat IMP cl. A et VdS cl. 1)
- Le tiroir avançant vers l'avant permet de mettre à l'intérieur du paquet, après insertion, le contenu du tiroir tombe à l'intérieur du coffre-fort
- Le tiroir est en plus refermé par une serrure cylindrique
- Charnières intérieures cachées dans la partie supérieure du coffre-fort
- Garantie de 36 mois*



TG-1GB SW/kl. II



mois de
garanties



certificat
IMP



résistance
augmentée
contre le feu



peint à l'aide d'une peinture
en poudre écologique



STANDARD
RAL 7035

























COULEURS SOUS PAIEMENT
SUPPLÉMENTAIRE 5%:



PORTE
ARGENT



CORPUS
RAL 9005

<p>TG-1GB SW/kl. II</p> <p>hauteur x largeur x profondeur</p> <p>ext.: 705 x 555 x 510 mm int.: 405 x 410 x 330 mm</p> <p>325 kg</p> <p>54 l</p> <p>1</p> <p>serrure à clé</p>		<p> serrure à clé</p> <p> mécanique à chiffre</p> <p> électronique</p>	<p>options supplémentaires</p>
<p>TG-2GB SW/kl. II</p> <p>hauteur x largeur x profondeur</p> <p>ext.: 805 x 555 x 510 mm int.: 505 x 410 x 330 mm</p> <p>374 kg</p> <p>68 l</p> <p>1</p> <p>serrure à clé</p>		<p> serrure à clé</p> <p> mécanique à chiffre</p> <p> électronique</p> <p> étagère supplémentaire</p>	<p>options supplémentaires</p>
<p>TG-3GB SW/kl. II</p> <p>hauteur x largeur x profondeur</p> <p>ext.: 905 x 555 x 510 mm int.: 605 x 410 x 330 mm</p> <p>419 kg</p> <p>81 l</p> <p>1</p> <p>serrure à clé</p>		<p> serrure à clé</p> <p> mécanique à chiffre</p> <p> électronique</p> <p> étagère supplémentaire</p>	<p>options supplémentaires</p>
<p>TG-4GB SW/kl. II</p> <p>hauteur x largeur x profondeur</p> <p>ext.: 1005 x 555 x 510 mm int.: 705 x 410 x 330 mm</p> <p>465 kg</p> <p>95 l</p> <p>1</p> <p>serrure à clé</p>		<p> serrure à clé</p> <p> mécanique à chiffre</p> <p> électronique</p> <p> étagère supplémentaire</p>	<p>options supplémentaires</p>
<p>TG-5GB SW/kl. II</p> <p>hauteur x largeur x profondeur</p> <p>ext.: 1205 x 555 x 510 mm int.: 905 x 410 x 330 mm</p> <p>588 kg</p> <p>122 l</p> <p>1</p> <p>serrure à clé</p>		<p> serrure à clé</p> <p> mécanique à chiffre</p> <p> électronique</p> <p> étagère supplémentaire</p>	<p>options supplémentaires</p>

Multi coffre-fort type TG-MTS cl. S1/S2

Appareils certifiés de sécurité : valeurs selon la norme PN-EN 14450

Informations techniques générales :

- Corpus du coffre-fort penché à plusieurs enveloppes
- Serrure verrouillant centralement, tiroirs 2 à 5, Certificat IMP cl. A et VdS cl. 1
- Coffre-fort équipé de porte de service à plusieurs couches (arrière du coffre-fort)
- Tiroirs équipés de glissières à roulement à billes
- Les tiroirs sont verrouillés à l'aide d'un système mécanico-électronique vérifié
- Destination des tiroirs premier tiroir de service fermé à l'aide d'une TG-1SC, TG-2SC serrure à clé pour l'électronique et le système de commande deuxième tiroir pour les pièces de monnaie troisième tiroir pour déposer les billets quatrième tiroir – tiroir à sous qui triés tombent dans le coffret dans le cinquième tiroir
- Peint avec une peinture en poudre d'une grande qualité
- Garantie de 36 mois*



TG-1MTS/cl. S1



mois de
garanties



certificat
IMP



peint à l'aide d'une peinture
en poudre écologique



RAL 7035

TG-1MTS/kl. S1 lub S2

 hauteur x largeur x profondeur

ext.: 630 x 460 x 480 mm

tiroirs:

première : de service, deuxième : 65 x 330 x 327 mm

troisième : 89 x 330 x 327 mm, quatrième : coffre-fort, cinquième : 147 x 330 x 327 mm



92 kg



serrure
à clé



TG-2MTS/kl. S1 lub S2

 hauteur x largeur x profondeur

ext.: 670 x 550 x 550 mm

tiroirs:

première : de service, deuxième : 65 x 420 x 397 mm

troisième : 109 x 420 x 397 mm, quatrième : coffre-fort, cinquième : 167 x 420 x 397 mm




120 kg



serrure
à clé



TG-3MTS/kl. S1 lub S2

 hauteur x largeur x profondeur

ext.: 670 x 600 x 550 mm

tiroirs:

première : de service, deuxième : 65 x 470 x 397 mm

troisième : 109 x 470 x 397 mm, quatrième : coffre-fort, cinquième : 167 x 470 x 397 mm



130 kg



serrure
à clé



Multi coffre-fort type TG-MTS cl. I

Appareils certifiés de sécurité : valeurs selon la norme PN-EN 1143-1

Informations techniques générales:

- Corpus du coffre-fort penché à plusieurs enveloppes
- Serrure verrouillant centralement, tiroirs 2 à 5, Certificat IMP cl. A et VdS cl. 1
- Coffre-fort équipé de porte de service à plusieurs couches (arrière du coffre-fort)
- Tiroirs équipés de glissières à roulement à billes
- Les tiroirs sont verrouillés à l'aide d'un système mécanico-électronique vérifié
- Base vissée au sol, sur elle se trouve le multi coffre-fort
- Destination des tiroirs
- Premier tiroir de service fermé à l'aide d'une serrure à clé pour l'électronique et le système de commande deuxième tiroir pour les pièces de monnaie troisième tiroir pour déposer les billets quatrième tiroir à tiroir à sous qui triés tombent dans le coffret dans le cinquième tiroir
- Peint avec une peinture en poudre d'une grande qualité
- Garantie de 36 mois*



TG-1MTS/cl. I



mois de
garanties



certificat
IMP



peint à l'aide d'une peinture
en poudre écologique



RAL 7035

TG-1MTS/kl. I

 hauteur x largeur x profondeur

ext.: 670 x 500 x 550 mm

tiroirs:

première : de service, deuxième : 65 x 370 x 318 mm

troisième : 109 x 370 x 318 mm, quatrième : coffre-fort, cinquième : 167 x 370 x 318 mm



120 kg



serrure
à clé



TG-2MTS/kl. I

 hauteur x largeur x profondeur

ext.: 670 x 550 x 550 mm

tiroirs:

première : de service, deuxième : 65 x 420 x 318 mm

troisième : 109 x 420 x 318 mm, quatrième : coffre-fort, cinquième : 167 x 420 x 318 mm




130 kg



serrure
à clé



TG-3MTS/kl. I

 hauteur x largeur x profondeur

ext.: 670 x 600 x 550 mm

tiroirs:

première : de service, deuxième : 65 x 470 x 318 mm

troisième : 109 x 470 x 318 mm, quatrième : coffre-fort, cinquième : 167 x 470 x 318 mm



150 kg



serrure
à clé



Coffres muraux TG-SC, Certificat IMP cl. S2

Appareils certifiés de sécurité : valeurs selon la norme PN-EN 14450 ainsi que les armes et munitions selon les exigences KT/101/IMP

Informations techniques générales :


- Certificat de l'Institut de mécanique de précision à Varsovie (IMP)
- Portes à plusieurs couches
- Equipé en standard d'une serrure à clé avec deux clés à double panneton, Certificat IMP Cl. A et VdS cl. 1
- Charnières intérieures – cachées
- Système sûr de blocage de la porte avec des verrous en acier
- Equipé d'étagères avec possibilité de réglage de la hauteur TG-1SC, TG-2SC sans étagère)
- Fond recouvert de tissu décoratif (dans les modèles TG-1SC, TG-2SC tout l'intérieur est recouvert de tissu décoratif)
- La construction permet de bâtir dans le mur
- Garantie de 36 mois*



TG-5SC/kl. S2



TG-2SC/kl. S2



la construction
du coffre permet son
placement dans un mur



TG-6SC/kl. S2



36
mois de
garanties



certificat
IMP



peint à l'aide d'une peinture
en poudre écologique




RAL 7035



GRAPHITE

TG-1SC/kl. S2

 hauteur x largeur x profondeur

ext.: 170 x 260 x 120 mm
int.: 90 x 200 x 70 mm



5 kg



1,2 l




serrure
à clé



options supplémentaires

TG-2SC/kl. S2

 hauteur x largeur x profondeur

ext.: 200 x 320 x 160 mm
int.: 120 x 260 x 110 mm



8 kg



3,5 l




serrure
à clé



options supplémentaires

TG-3SC/kl. S2

 hauteur x largeur x profondeur

ext.: 260 x 330 x 210 mm
int.: 180 x 260 x 150 mm



11 kg



7 l



serrure
à clé



mécanique
à chiffre



électronique



étagère
supplémentaire

options supplémentaires

TG-4SC/kl. S2

 hauteur x largeur x profondeur

ext.: 260 x 440 x 230 mm
int.: 180 x 370 x 170 mm



14 kg



11,5 l



serrure
à clé



serrure
à clé



mécanique
à chiffre




électronique



étagère
supplémentaire

options supplémentaires

TG-5SC/kl. S2

 hauteur x largeur x profondeur

ext.: 420 x 440 x 270 mm
int.: 340 x 370 x 210 mm



20 kg



26,5 l



serrure
à clé



serrure
à clé



mécanique
à chiffre




électronique



étagère
supplémentaire

options supplémentaires

TG-6SC/kl. S2

 hauteur x largeur x profondeur

ext.: 630 x 450 x 320 mm
int.: 550 x 380 x 260 mm



29 kg



54,5 l



serrure
à clé



serrure
à clé



mécanique
à chiffre



électronique



étagère
supplémentaire

options supplémentaires

Coffres muraux TG-SC/0, Certificat IMP cl. 0

Appareils certifiés de sécurité : valeurs selon la norme PN-EN 1143-1
oraz KT/101/IMP

Informations techniques générales :

- Certificat de l'Institut de mécanique de précision à Varsovie (IMP)
- Portes à plusieurs couches
- Equipé en standard d'une serrure à clé avec deux clés à double panneton, Certificat IMP Cl. A et VdS cl. 1
- Charnières intérieures
- Système sûr de blocage de la porte avec des verrous en acier
- Equipé d'une étagère avec possibilité de réglage de la hauteur
- Le fond recouvert d'un tissu de décoration
- La construction permet de bâtir dans le mur
- Garantie de 36 mois*



TG-4SC/kl. 0



TG-5SC/kl. 0



TG-6SC/kl. 0



mois de
garanties



certificat
IMP



remplit les exigences pour conserver les armes selon l'Arrêté
du Ministère des affaires intérieures et d'administration




peint à l'aide d'une peinture
en poudre écologique



RAL 7035

TG-3SC/kl. 0

 hauteur x largeur x profondeur

ext.: 260 x 330 x 210 mm
int.: 180 x 260 x 135 mm



14 kg



6 l



1



serrure
à clé



mécanique
à chiffre




électronique



étagère
supplémentaire

options supplémentaires

TG-4SC/kl. 0

 hauteur x largeur x profondeur

ext.: 260 x 440 x 230 mm
int.: 180 x 370 x 155 mm



18 kg



10 l



1



serrure
à clé



serrure
à clé



mécanique
à chiffre




électronique



étagère
supplémentaire

options supplémentaires

TG-5SC/kl. 0

 hauteur x largeur x profondeur

ext.: 420 x 440 x 270 mm
int.: 340 x 370 x 195 mm



28 kg



25 l



1



serrure
à clé



serrure
à clé



mécanique
à chiffre



électronique



étagère
supplémentaire

options supplémentaires

TG-6SC/kl. 0

 hauteur x largeur x profondeur

ext.: 630 x 450 x 320 mm
int.: 550 x 380 x 245 mm



41 kg



52 l



1



serrure
à clé



serrure
à clé



mécanique
à chiffre



électronique



étagère
supplémentaire

options supplémentaires

Coffres muraux MG-S

Informations techniques générales :

- Coffre à bâtir dans le mur
- Serrure avec deux clés à double panneton, Certificat IMP cl. A et VdS cl. 1
- Verrouillé directement à partir de la serrure
- Devant – panneau en acier – épaisseur 5 mm
- Charnières intérieures cachées
- Le fond recouvert d'un tissu de décoration
- Garantie de 24 mois



MG-S1



MG-S2



MG-S3

24

mois de
garanties



serrure avec certificat IMP



peint à l'aide d'une peinture
en poudre écologique



RAL 9003



RAL 9005

MG-S1

 hauteur x largeur x profondeur

ext.: 170 x 275 x 115 mm
fond recouvert de velours



3,90 kg



serrure
à clé



MG-S2

 hauteur x largeur x profondeur

ext.: 230 x 275 x 115 mm
fond recouvert de velours




4,85 kg



serrure
à clé



MG-S3

 hauteur x largeur x profondeur

ext.: 290 x 275 x 115 mm
étagère fixe, étagère et fond recouvert de velours



6,10 kg



serrure
à clé



Coffres-forts pour les clés TG-GB k, Certificat IMP cl. S2

Appareils certifiés de sécurité : valeurs selon la norme PN-EN 14450 oraz KT/101/IMP

Informations techniques générales :

- Certificat de l'Institut de mécanique de précision à Varsovie (IMP)
- Construction à plusieurs couches en acier
- Equipé en standard d'une serrure à clé avec deux clés à double panneton, Certificat IMP Cl. A et VdS cl. 1
- Serrure protégée contre enfoncement
- Charnières intérieures
- Système sûr de blocage de la porte avec des verrous en acier
- Résistance thermique augmentée
- En standard les ouvertures de montage dans la paroi arrière ainsi que boulons d'ancrage
- A l'intérieur du coffre-fort crochets pour les clés avec possibilité de régler la hauteur
- Garantie de 36 mois*



TG-1GB k-100/kl. S2



mois de
garanties



certificat
IMP



résistance
augmentée
contre le feu



peint à l'aide d'une peinture
en poudre écologique



RAL 7035

TG-1GB k-100/kl. S2

ext.: 635 x 455 x 140 mm
int.: 550 x 390 x 30 mm



42 kg



100



serrure
à clé



serrure
à clé



mécanique
à chiffre



électronique

options supplémentaires

TG-2GB k-200/kl. S2

hauteur x largeur x profondeur

ext.: 635 x 455 x 240 mm
int.: 550 x 340 x 130 mm



53,5 kg



200



serrure
à clé

paroi intérieure supplémentaire



serrure
à clé



mécanique
à chiffre



électronique

options supplémentaires

TG-3GB k-300/kl. S2

hauteur x largeur x profondeur

ext.: 695 x 515 x 240 mm
int.: 610 x 400 x 130 mm



56,5 kg



300



serrure
à clé

paroi intérieure supplémentaire



serrure
à clé



mécanique
à chiffre



électronique

options supplémentaires



TG-3GB k-300/kl. S2

coffres-forts Individual

Coffres-forts Individual

Il existe la possibilité dans les classes I, II, III et IV d'effectuer sur commande spéciale des finissements spéciaux des coffres-forts, par exemple en cuir, pierre précieuse ou en verre.

Finissements uniques spécialement pour vous !



TG-4SPID/kl. III en cuir

COULEURS DISPONIBLES DU CUIR :

WHITE 063	CREME 102	CREME 100	CREME 2 110	HELLBEIGE	BEIGE 048	MESSY BEIGE 052	VANILLA 050	SUNSET 049	ORANGE 030
RED 010	CLARET 011	QUARZ 059	ORIONGRAU 060	GRAU 2 061	GRAU 062	GREEN 020	SKY BLUE 040	REPLETE BLUE 070	BLUE 072
NAVY 072	MAZARINE 071	BLACK 001							



TG-7GBID/kl. I en verre

Coffres-forts Individual



TG-7GBID/kl. I pierre



Ordre et sécurité
www.metalkas.com.pl


COFFRES-FORTS

Coffres-forts TG-SPL/II – légers, Certificat IMP cl. II

Appareils certifiés de sécurité : valeurs selon la norme PN-EN 1143-1

Informations techniques générales :

- Certificat de l'Institut de mécanique de précision à Varsovie (IMP)
- Construction à plusieurs couches en acier
- Equipé en standard d'une serrure à clé avec deux clés à double panneton, Certificat IMP Cl. A et VdS cl. 1
- Serrure protégée contre enfouissement
- Système sûr multipoint de blocage de la porte avec des verrous en acier
- En standard les ouvertures de montage dans le fond ainsi que boulons d'ancrage
- Le fond recouvert d'un tissu de décoration
- Garantie de 36 mois*



TG-6SPL/kl. II



mois de
garanties



certificat
IMP



- grande résistance contre le vol et faible poids grâce au remplissage spécial du corpus
- SOUS PAIEMENT SUPPLEMENTAIRE
- montage de la plaque sous le détecteur de choc
 - montage de détecteur de choc GM-530 en standard ou d'un autre type sur commande
 - protection du trou de la serrure
 - sortie de l'installation d'alarme






























































































peint à l'aide d'une peinture
en poudre écologique



STANDARD
RAL 7035



PAIEMENT
SUPPLEMENTAIRE
DE 5%
RAL 9005


TG-1SPL/kl. II  hauteur x largeur x profondeur ext.: 600 x 530 x 500 mm int.: 460 x 365 x 305 mm  122 kg  49 l  1  serrure à clé		 serrure à clé  étagère supplémentaire  mécanique à chiffre  poignées pour les armes  électronique  serrure en aluminium  cachette intérieure	options supplémentaires
TG-2SPL/kl. II  hauteur x largeur x profondeur ext.: 800 x 530 x 500 mm wew.: 660 x 365 x 305 mm  152 kg  70 l  2  serrure à clé		 serrure à clé  étagère supplémentaire  mécanique à chiffre  poignées pour les armes  électronique  serrure en aluminium  cachette intérieure	options supplémentaires
TG-3SPL/kl. II  hauteur x largeur x profondeur ext.: 1000 x 530 x 500 mm int.: 860 x 365 x 305 mm  184 kg  92 l  2  serrure à clé		 serrure à clé  étagère supplémentaire  mécanique à chiffre  poignées pour les armes  électronique  serrure en aluminium  cachette intérieure	options supplémentaires
TG-4SPL/kl. II  hauteur x largeur x profondeur ext.: 1200 x 530 x 500 mm int.: 1060 x 365 x 305 mm  217 kg  113 l  3  serrure à clé		 serrure à clé  étagère supplémentaire  mécanique à chiffre  poignées pour les armes  électronique  serrure en aluminium  cachette intérieure	options supplémentaires
TG-5SPL/kl. II  hauteur x largeur x profondeur ext.: 1400 x 530 x 500 mm int.: 1260 x 365 x 305 mm  250 kg  134 l  3  serrure à clé		 serrure à clé  étagère supplémentaire  mécanique à chiffre  poignées pour les armes  électronique  serrure en aluminium  cachette intérieure	options supplémentaires
TG-6SPL/kl. II  hauteur x largeur x profondeur ext.: 1600 x 530 x 500 mm int.: 1460 x 365 x 305 mm  280 kg  156 l  3  serrure à clé		 serrure à clé  étagère supplémentaire  mécanique à chiffre  poignées pour les armes  électronique  serrure en aluminium  cachette intérieure	options supplémentaires
TG-7SPL/kl. II  hauteur x largeur x profondeur ext.: 1800 x 530 x 500 mm int.: 1660 x 365 x 305 mm  311 kg  177 l  3  serrure à clé		 serrure à clé  étagère supplémentaire  mécanique à chiffre  poignées pour les armes  électronique  serrure en aluminium  cachette intérieure	options supplémentaires

Coffres-forts TG-SPL/III – légers, Certificat IMP cl. III

Appareils certifiés de sécurité : valeurs selon la norme PN-EN 1143-1

Informations techniques générales :

- Certificat de l'Institut de mécanique de précision à Varsovie (IMP)
- Construction à plusieurs couches en acier
- Equipé en standard d'une serrure à clé avec deux clés à double panneton, Certificat IMP Cl. A et VdS cl. B
- Serrure protégée contre enfouissement
- Système sûr multipoint de blocage de la porte avec des verrous en acier
- En standard les ouvertures de montage dans le fond ainsi que boulons d'ancrage
- Le fond recouvert d'un tissu de décoration
- Garantie de 36 mois*



TG-6SPL/kl. III



mois de
garanties



certificat
IMP



- grande résistance contre le vol et faible poids grâce au remplissage spécial du corpus
- SOUS PAIEMENT SUPPLEMENTAIRE
- montage de la plaque sous le détecteur de choc
 - montage de détecteur de choc GM-530 en standard ou d'un autre type sur commande
 - protection du trou de la serrure
 - sortie de l'installation d'alarme






























































































peint à l'aide d'une peinture
en poudre écologique



STANDARD
RAL 7035



PAIEMENT
SUPPLEMENTAIRE
DE 5%
RAL 9005

TG-1SPL/kl. III  hauteur x largeur x profondeur ext.: 600 x 530 x 500 mm int.: 460 x 365 x 305 mm  122 kg  49 l  1  serrure à clé		 serrure à clé  étagère supplémentaire	 mécanique à chiffre  poignées pour les armes	 électronique  serrure en aluminium	 cachette intérieure	options supplémentaires
TG-2SPL/kl. III  hauteur x largeur x profondeur ext.: 800 x 530 x 500 mm wew.: 660 x 365 x 305 mm  152 kg  70 l  2  serrure à clé		 serrure à clé  étagère supplémentaire	 mécanique à chiffre  poignées pour les armes	 électronique  serrure en aluminium	 cachette intérieure	options supplémentaires
TG-3SPL/kl. III  hauteur x largeur x profondeur ext.: 1000 x 530 x 500 mm int.: 860 x 365 x 305 mm  184 kg  92 l  2  serrure à clé		 serrure à clé  étagère supplémentaire	 mécanique à chiffre  poignées pour les armes	 électronique  serrure en aluminium	 cachette intérieure	options supplémentaires
TG-4SPL/kl. III  hauteur x largeur x profondeur ext.: 1200 x 530 x 500 mm int.: 1060 x 365 x 305 mm  217 kg  113 l  3  serrure à clé		 serrure à clé  étagère supplémentaire	 mécanique à chiffre  poignées pour les armes	 électronique  serrure en aluminium	 cachette intérieure	options supplémentaires
TG-5SPL/kl. III  hauteur x largeur x profondeur ext.: 1400 x 530 x 500 mm int.: 1260 x 365 x 305 mm  250 kg  134 l  3  serrure à clé		 serrure à clé  étagère supplémentaire	 mécanique à chiffre  poignées pour les armes	 électronique  serrure en aluminium	 cachette intérieure	options supplémentaires
TG-6SPL/kl. III  hauteur x largeur x profondeur ext.: 1600 x 530 x 500 mm int.: 1460 x 365 x 305 mm  280 kg  156 l  3  serrure à clé		 serrure à clé  étagère supplémentaire	 mécanique à chiffre  poignées pour les armes	 électronique  serrure en aluminium	 cachette intérieure	options supplémentaires
TG-7SPL/kl. III  hauteur x largeur x profondeur ext.: 1800 x 530 x 500 mm int.: 1660 x 365 x 305 mm  311 kg  177 l  3  serrure à clé		 serrure à clé  étagère supplémentaire	 mécanique à chiffre  poignées pour les armes	 électronique  serrure en aluminium	 cachette intérieure	options supplémentaires

Coffres-forts TG-SPL/II, Certificat IMP cl. II

Appareils certifiés de sécurité : valeurs selon la norme PN-EN 1143-1

Informations techniques générales :

- Certificat de l'Institut de mécanique de précision à Varsovie (IMP)
- Porte à plusieurs couches remplie de béton
- Construction multi enveloppes en acier remplie de béton
- Autel recouvert de joint
- Serrure protégée contre l'enfoncement par un panneau blindé
- système antivol supplémentaire
- Protection contre le percage de la serrure de la porte et des verrous
- Les charnières se trouvant à l'extérieur permettent l'ouverture de la porte sous un angle de 180° ce qui permet de montrer complètement l'intérieur et facilite l'accès à l'intérieur du coffre-fort
- Système sûr de blocage des 4 côtés de la porte avec des verrous en acier
- Mécanisme de verrouillage avec une poignée chromée et une protection décorative de la clé
- Résistance thermique augmentée
- Étagères avec possibilité de réglage de la hauteur
- En standard les ouvertures de montage dans le fond ainsi que boulons d'ancrage
- Equipé en standard d'une serrure à clé avec deux clés à double panneton, Certificat IMP Cl. A et VdS cl. 1
- Le fond recouvert d'un tissu de décoration
- Garantie de 36 mois*



TG-4SP/kl. II



TG-4SP/kl. II

TG-2SP/kl. II

	hauteur x largeur x profondeur		188 kg		23 l		1		serrure à clé
ext.: 426 x 446 x 435 mm									
int.: 306 x 306 x 250 mm									



mécanique à chiffre



électronique



étagère supplémentaire



poignées pour les armes



serrure en aluminium

options supplémentaires

TG-3SP/kl. II

	hauteur x largeur x profondeur		248 kg		41 l		1		serrure à clé
ext.: 636 x 456 x 435 mm									
int.: 516 x 316 x 250 mm									



serrure à clé



mécanique à chiffre



électronique



cache intérieure



étagère supplémentaire



poignées pour les armes



serrure en aluminium

options supplémentaires



mois de garanties



certificat IMP



résistance augmentée contre le feu






























































































- montage de la plaque sous le détecteur de choc
- Sous PAIEMENT SUPPLÉMENTAIRE
- montage de détecteur de choc GM-530 en standard ou d'un autre type sur commande
- protection du trou de la serrure
- sortie de l'installation d'alarme



peint à l'aide d'une peinture en poudre écologique



RAL 7035

TG-4SP/kl. II  hauteur x largeur x profondeur ext.: 736 x 556 x 500 mm int.: 616 x 416 x 315 mm  353 kg  81 l  2  serrure à clé		 serrure à clé  étagère supplémentaire  mécanique à chiffre  poignées pour les armes  électronique  serrure en aluminium  cachette intérieure	options supplémentaires
TG-5SP/kl. II  hauteur x largeur x profondeur ext.: 836 x 556 x 500 mm int.: 716 x 416 x 315 mm  389 kg  94 l  2  serrure à clé		 serrure à clé  étagère supplémentaire  mécanique à chiffre  poignées pour les armes  électronique  serrure en aluminium  cachette intérieure	options supplémentaires
TG-6SP/kl. II  hauteur x largeur x profondeur ext.: 936 x 606 x 500 mm int.: 816 x 466 x 315 mm  451 kg  120 l  2  serrure à clé		 serrure à clé  étagère supplémentaire  mécanique à chiffre  poignées pour les armes  électronique  serrure en aluminium  cachette intérieure	options supplémentaires
TG-7SP/kl. II  hauteur x largeur x profondeur ext.: 1136 x 606 x 500 mm int.: 1016 x 466 x 315 mm  529 kg  149 l  2  serrure à clé		 serrure à clé  étagère supplémentaire  mécanique à chiffre  poignées pour les armes  électronique  serrure en aluminium  cachette intérieure	options supplémentaires
TG-8SP/kl. II  hauteur x largeur x profondeur zew.: 1336 x 606 x 500 mm int.: 1216 x 466 x 315 mm  608 kg  178 l  3  serrure à clé		 serrure à clé  étagère supplémentaire  mécanique à chiffre  poignées pour les armes  électronique  serrure en aluminium  cachette intérieure	options supplémentaires
TG-9SP/kl. II  hauteur x largeur x profondeur ext.: 1496 x 706 x 500 mm int.: 1376 x 566 x 315 mm  745 kg  245 l  3  serrure à clé		 serrure à clé  étagère supplémentaire  mécanique à chiffre  poignées pour les armes  électronique  serrure en aluminium  cachette intérieure	options supplémentaires
TG-10SP/kl. II  hauteur x largeur x profondeur ext.: 1736 x 706 x 600 mm int.: 1616 x 566 x 415 mm  912 kg  379 l  3  serrure à clé		 serrure à clé  étagère supplémentaire  mécanique à chiffre  poignées pour les armes  électronique  serrure en aluminium  cachette intérieure	options supplémentaires

Coffres-forts TG-SPL/III, Certificat IMP cl. III

Appareils certifiés de sécurité : valeurs selon la norme PN-EN 1143-1

Informations techniques générales :

- Certificat de l'Institut de mécanique de précision à Varsovie (IMP)
- Porte à plusieurs couches remplie de béton
- Construction multi enveloppes en acier remplie de béton
- Autel recouvert de joint
- Serrure protégée contre l'enfoncement par un panneau blindé
- système antivol supplémentaire
- Protection contre le percage de la serrure de la porte et des verrous
- Les charnières se trouvant à l'extérieur permettent l'ouverture de la porte sous un angle de 180° ce qui permet de montrer complètement l'intérieur et facilite l'accès à l'intérieur du coffre-fort
- Système sûr de blocage des 4 côtés de la porte avec des verrous en acier
- Mécanisme de verrouillage avec une poignée chromée et une protection décorative de la clé
- Résistance thermique augmentée
- Étagères avec possibilité de réglage de la hauteur
- En standard les ouvertures de montage dans le fond ainsi que boulons d'ancrage
- Equipé en standard de deux serrures à clé avec deux clés à double panneton, Certificat IMP Cl. B et VdS cl. 2
- Le fond recouvert d'un tissu de décoration
- Garantie de 36 mois*



TG-2SP/kl. III



TG-2SP/kl. III

	hauteur x largeur x profondeur		191 kg		23 l		1		serrure à clé
ext.: 426 x 446 x 435 mm									
int.: 306 x 306 x 250 mm									



mécanique à chiffre



électronique



étagère supplémentaire



poignées pour les armes



serrure en aluminium

options supplémentaires

TG-3SP/kl. III

	hauteur x largeur x profondeur		266 kg		41 l		1		serrure à clé
ext.: 636 x 456 x 435 mm									
int.: 516 x 316 x 250 mm									



serrure à clé



mécanique à chiffre



électronique



cache intérieure



étagère supplémentaire



poignées pour les armes



serrure en aluminium

options supplémentaires



mois de garanties



certificat IMP



résistance augmentée contre le feu






























































































- montage de la plaque sous le détecteur de choc
- montage de détecteur de choc GM-530 en standard ou d'un autre type sur commande
- protection du trou de la serrure
- sortie de l'installation d'alarme



peint à l'aide d'une peinture en poudre écologique



RAL 7035

<p>TG-4SP/kl. III</p> <p> hauteur x largeur x profondeur</p> <p>ext.: 736 x 556 x 500 mm int.: 616 x 416 x 315 mm</p> <p> 376 kg</p> <p> 81 l</p> <p> 2</p> <p> serrure à clé</p>		<p> serrure à clé</p> <p> étagère supplémentaire</p>	<p> mécanique à chiffre</p> <p> poignées pour les armes</p>	<p> électronique</p> <p> serrure en aluminium</p>	<p> cachette intérieure</p>	options supplémentaires
<p>TG-5SP/kl. III</p> <p> hauteur x largeur x profondeur</p> <p>ext.: 836 x 556 x 500 mm int.: 716 x 416 x 315 mm</p> <p> 411 kg</p> <p> 94 l</p> <p> 2</p> <p> serrure à clé</p>		<p> serrure à clé</p> <p> étagère supplémentaire</p>	<p> mécanique à chiffre</p> <p> poignées pour les armes</p>	<p> électronique</p> <p> serrure en aluminium</p>	<p> cachette intérieure</p>	options supplémentaires
<p>TG-6SP/kl. III</p> <p> hauteur x largeur x profondeur</p> <p>ext.: 936 x 606 x 500 mm int.: 816 x 466 x 315 mm</p> <p> 477 kg</p> <p> 120 l</p> <p> 2</p> <p> serrure à clé</p>		<p> serrure à clé</p> <p> étagère supplémentaire</p>	<p> mécanique à chiffre</p> <p> poignées pour les armes</p>	<p> électronique</p> <p> serrure en aluminium</p>	<p> cachette intérieure</p>	options supplémentaires
<p>TG-7SP/kl. III</p> <p> hauteur x largeur x profondeur</p> <p>ext.: 1136 x 606 x 500 mm int.: 1016 x 466 x 315 mm</p> <p> 558 kg</p> <p> 149 l</p> <p> 2</p> <p> serrure à clé</p>		<p> serrure à clé</p> <p> étagère supplémentaire</p>	<p> mécanique à chiffre</p> <p> poignées pour les armes</p>	<p> électronique</p> <p> serrure en aluminium</p>	<p> cachette intérieure</p>	options supplémentaires
<p>TG-8SP/kl. III</p> <p> hauteur x largeur x profondeur</p> <p>ext.: 1336 x 606 x 500 mm int.: 1216 x 466 x 315 mm</p> <p> 643 kg</p> <p> 178 l</p> <p> 3</p> <p> serrure à clé</p>		<p> serrure à clé</p> <p> étagère supplémentaire</p>	<p> mécanique à chiffre</p> <p> poignées pour les armes</p>	<p> électronique</p> <p> serrure en aluminium</p>	<p> cachette intérieure</p>	options supplémentaires
<p>TG-9SP/kl. III</p> <p> hauteur x largeur x profondeur</p> <p>ext.: 1496 x 706 x 500 mm int.: 1376 x 566 x 315 mm</p> <p> 788 kg</p> <p> 245 l</p> <p> 3</p> <p> serrure à clé</p>		<p> serrure à clé</p> <p> étagère supplémentaire</p>	<p> mécanique à chiffre</p> <p> poignées pour les armes</p>	<p> électronique</p> <p> serrure en aluminium</p>	<p> cachette intérieure</p>	options supplémentaires
<p>TG-10SP/kl. III</p> <p> hauteur x largeur x profondeur</p> <p>ext.: 1736 x 706 x 600 mm int.: 1616 x 566 x 415 mm</p> <p> 965 kg</p> <p> 379 l</p> <p> 3</p> <p> serrure à clé</p>		<p> serrure à clé</p> <p> étagère supplémentaire</p>	<p> mécanique à chiffre</p> <p> poignées pour les armes</p>	<p> électronique</p> <p> serrure en aluminium</p>	<p> cachette intérieure</p>	options supplémentaires

Coffres-forts TG-SPL/IV, Certificat IMP cl. IV

Appareils certifiés de sécurité ; valeurs selon la norme PN-EN 1143-1

Informations techniques générales :

- Certificat de l'Institut de mécanique de précision à Varsovie (IMP)
- Porte à plusieurs couches remplie de béton
- Construction multi enveloppes en acier remplie de béton
- Autel recouvert de joint
- Serrure protégée contre l'enfoncement par un panneau blindé
- Système antivol supplémentaire
- Protection contre le percage de la serrure de la porte et des verrous
- Les charnières se trouvant à l'extérieur permettent l'ouverture de la porte sous un angle de 180° ce qui permet de montrer complètement l'intérieur et facilite
- l'accès à l'intérieur du coffre-fort
- Système sûr de blocage des 4 côtés de la porte avec des verrous en acier
- Mécanisme de verrouillage avec une poignée chromée et une protection décorative de la clé
- Résistance thermique augmentée
- Étagères avec possibilité de réglage de la hauteur
- En standard ouvertures de montage dans le fond ainsi que boulons d'ancrage
- Equipé en standard de deux serrures à clé avec deux clés à double panneton, Certificat IMP Cl. B et VdS cl. 2
- Le fond recouvert d'un tissu de décoration



TG-4SP/kl. IV



mois de
garanties



certificat
IMP



résistance
augmentée
contre le feu






















































































- montage de la plaque sous le détecteur de choc
- SOUS PAIEMENT SUPPLEMENTAIRE**
- montage de détecteur de choc GM-530 en standard ou d'un autre type sur commande
 - protection du trou de la serrure
 - sortie de l'installation d'alarme



peint à l'aide d'une
peinture en poudre
écologique



RAL 7035

TG-4SP/kl. IV  hauteur x largeur x profondeur ext.: 736 x 556 x 500 mm int.: 616 x 416 x 315 mm  406 kg  81 l  1  serrure à clé		 mécanique à chiffre  électronique  cachette intérieure  étagère supplémentaire  poignées pour les armes	options supplémentaires
TG-5SP/kl. IV  hauteur x largeur x profondeur ext.: 836 x 556 x 500 mm int.: 716 x 416 x 315 mm  446 kg  94 l  2  serrure à clé		 mécanique à chiffre  électronique  cachette intérieure  étagère supplémentaire  poignées pour les armes  serrure en aluminium	options supplémentaires
TG-6SP/kl. IV  hauteur x largeur x profondeur ext.: 936 x 606 x 500 mm int.: 816 x 466 x 315 mm  518 kg  120 l  2  serrure à clé		 mécanique à chiffre  électronique  cachette intérieure  étagère supplémentaire  poignées pour les armes  serrure en aluminium	options supplémentaires
TG-7SP/kl. IV  hauteur x largeur x profondeur ext.: 1136 x 606 x 500 mm int.: 1016 x 466 x 315 mm  606 kg  149 l  3  serrure à clé		 mécanique à chiffre  électronique  cachette intérieure  étagère supplémentaire  poignées pour les armes  serrure en aluminium	options supplémentaires
TG-8SP/kl. IV  hauteur x largeur x profondeur ext.: 1336 x 606 x 500 mm int.: 1216 x 466 x 315 mm  698 kg  178 l  3  serrure à clé		 mécanique à chiffre  électronique  cachette intérieure  étagère supplémentaire  poignées pour les armes  serrure en aluminium	options supplémentaires
TG-9SP/kl. IV  hauteur x largeur x profondeur ext.: 1496 x 706 x 500 mm int.: 1376 x 566 x 315 mm  856 kg  245 l  3  serrure à clé		 mécanique à chiffre  électronique  cachette intérieure  étagère supplémentaire  poignées pour les armes  serrure en aluminium	options supplémentaires
TG-10SP/kl. IV  hauteur x largeur x profondeur ext.: 1736 x 706 x 600 mm int.: 1616 x 566 x 415 mm  1049 kg  379 l  3  serrure à clé		 mécanique à chiffre  électronique  cachette intérieure  étagère supplémentaire  poignées pour les armes  serrure en aluminium	options supplémentaires



TG-4SP/IV



Ordre et sécurité
www.metalkas.com.pl

ARMOIRES
POUR LES DOCUMENTS ET LES ARMES

Armoires en métal, économiques à 1 et 2 portes TG-SDC-ECO, Certificat IMP cl. A

Arrêté du Ministre de la défense nationale n° 57/MON du 16 décembre 2011 sur le moyen exceptionnel de l'organisation et du fonctionnement des bureaux secrets et de cellules d'organisation autres que des bureaux secrets responsables de la transformation des informations secrètes, du moyen et mode de transformation des informations secrètes et du choix et de l'utilisation des moyens de sécurité physique.

Informations techniques générales :

- Certificat de l'Institut de mécanique de précision à Varsovie (IMP)
- Qualifiées comme armoires à stocker des documents secrets à clause CONFIDENTIEL – selon le Ministère de la défense nationale
- Portes à plusieurs couches
- Corpus à 1 enveloppe
- Equipées en standard d'une serrure à clé avec deux clés à double panneton, Certificat IMP Cl. A et VdS cl. 1
- Charnières intérieures
- Système sûr de blocage de la porte avec des verrous en acier
- Ouvertures et vis de montage
- Equipées en standard de poignées à plombage
- ATTENTION : dans les armoires économiques il existe uniquement la possibilité d'installer une serrure à clé
- Garantie de 36 mois*



TG-3SDC-ECO/kl. A



TG-4SDC-ECO/kl. A



36
mois de
garanties



certificat
IMP



peint à l'aide d'une peinture
en poudre écologique



RAL 7035

TG-1SDC-ECO/kl. A

 hauteur x largeur x profondeur

ext.: 1200 x 700 x 500 mm
int.: 1140 x 695 x 460 mm

 **52 kg**

 **365 l**

 **2**

 serrure à clé

 **1**



serrure à clé



étagère supplémentaire



coffret intérieur*




mécanisme de sortie des étagères

* simple avec une serrure cylindrique simple

options supplémentaires

TG-2SDC-ECO/kl. A

 hauteur x largeur x profondeur

ext.: 1500 x 700 x 500 mm
int.: 1440 x 695 x 460 mm

 **58 kg**

 **460 l**

 **2**

 serrure à clé

 **1**



serrure à clé



étagère supplémentaire



coffret intérieur*




mécanisme de sortie des étagères

* simple avec une serrure cylindrique simple

options supplémentaires

TG-3SDC-ECO/kl. A

 hauteur x largeur x profondeur

ext.: 1600 x 700 x 500 mm
int.: 1540 x 695 x 460 mm

 **62 kg**

 **490 l**

 **2**

 serrure à clé

 **1**



serrure à clé



étagère supplémentaire



coffret intérieur*




mécanisme de sortie des étagères

* simple avec une serrure cylindrique simple

options supplémentaires

TG-4SDC-ECO/kl. A

 hauteur x largeur x profondeur

ext.: 1900 x 1000 x 500 mm
int.: 1840 x 995 x 460 mm

 **100 kg**

 **840 l**

 **4**

 serrure à clé

 **2**



serrure à clé



étagère supplémentaire



coffret intérieur*




mécanisme de sortie des étagères

* double avec une serrure cylindrique simple

options supplémentaires

TG-5SDC-ECO/kl. A

 hauteur x largeur x profondeur

ext.: 1900 x 1200 x 500 mm
int.: 1840 x 1195 x 460 mm

 **110 kg**

 **1010 l**

 **4**

 serrure à clé

 **2**



serrure à clé



étagère supplémentaire



coffret intérieur*



mécanisme de sortie des étagères

* double avec une serrure cylindrique simple

options supplémentaires

Armoires en métal TG-SDC à 1 et 2 portes, Certificat IMP cl. A

Arrêté du Ministre de la défense nationale n° 57/MON du 16 décembre 2011 sur le moyen exceptionnel de l'organisation et du fonctionnement des bureaux secrets et de cellules d'organisation autres que des bureaux secrets responsables de la transformation des informations secrètes, du moyen et mode de transformation des informations secrètes et du choix et de l'utilisation des moyens de sécurité physique.

Informations techniques générales :

- Certificat de l'Institut de mécanique de précision à Varsovie (IMP)
- Qualifiées comme armoires à stocker des documents secrets à clause CONFIDENTIEL – selon le Ministère de la défense nationale
- Portes à plusieurs couches
- Corpus à 1 enveloppe
- Equipées en standard d'une serrure à clé avec deux clés à double panneton, Certificat IMP Cl. A et VdS cl. 1
- Charnières extérieures
- Latte près des charnières empêchant d'enlever la porte après avoir coupé les charnières
- Système sûr de blocage de la porte avec des verrous en acier
- Ouvertures et vis de montage
- Equipées en standard de poignées à plombage
- Garantie de 36 mois*



TG-3SDC/kl. A



TG-4SDC/kl. A



mois de
garanties




































































certificat
IMP



peint à l'aide d'une peinture
en poudre écologique



RAL 7035

TG-1SDC/kl. A							 serrure à clé	 mécanique à chiffre	 électronique	 étagère supplémentaire	 coffret intérieur*	 poignée	options supplémentaires
 hauteur x largeur x profondeur ext.: 1200 x 700 x 500 mm int.: 1195 x 695 x 460 mm	 66 kg	 380 l	 2	 serrure à clé	 1								
TG-2SDC/kl. A							 serrure à clé	 mécanique à chiffre	 électronique	 étagère supplémentaire	 coffret intérieur*	 poignée	options supplémentaires
 hauteur x largeur x profondeur ext.: 1500 x 700 x 500 mm int.: 1495 x 695 x 460 mm	 80 kg	 480 l	 2	 serrure à clé	 1								
TG-3SDC/kl. A							 serrure à clé	 mécanique à chiffre	 électronique	 étagère supplémentaire	 coffret intérieur*	 poignée	options supplémentaires
 hauteur x largeur x profondeur ext.: 1600 x 700 x 500 mm int.: 1595 x 695 x 460 mm	 84 kg	 510 l	 2	 serrure à clé	 1								
TG-4SDC/kl. A							 serrure à clé	 mécanique à chiffre	 électronique	 étagère supplémentaire	 coffret intérieur*	 poignée	options supplémentaires
 hauteur x largeur x profondeur ext.: 1900 x 1000 x 500 mm int.: 1895 x 995 x 460 mm	 130 kg	 870 l	 4	 serrure à clé	 2								
TG-5SDC/kl. A							 serrure à clé	 mécanique à chiffre	 électronique	 étagère supplémentaire	 coffret intérieur*	 poignée	options supplémentaires
 hauteur x largeur x profondeur ext.: 1900 x 1200 x 500 mm int.: 1895 x 1195 x 460 mm	 140 kg	 1040 l	 4	 serrure à clé	 2								

* avec une serrure cylindrique double

* avec une serrure cylindrique double

* avec une serrure cylindrique double

* avec une serrure cylindrique double

* avec une serrure cylindrique double

Armoires en métal TG-SDL à 1 et 2 portes, Certificat IMP cl. B

Arrêté du Ministre de la défense nationale n° 57/MON du 16 décembre 2011 sur le moyen exceptionnel de l'organisation et du fonctionnement des bureaux secrets et de cellules d'organisation autres que des bureaux secrets responsables de la transformation des informations secrètes, du moyen et mode de transformation des informations secrètes et du choix et de l'utilisation des moyens de sécurité physique.

Information techniques générales :

- Certificat de l'Institut de mécanique de précision à Varsovie (IMP)
- Qualifiées comme armoires à stocker des documents secrets à clause SECRET – selon le Ministère de la défense nationale
- Deux serrures certifiées : à clé avec deux clés à double panneton, Certificat IMP cl. B et à chiffre, Certificat IMP cl. B
- Système multipoint de verrouillage à l'aide de verrous en acier
- Poignées à plombage
- Ouvertures et vis de montage
- Garantie de 36 mois*



TG-6SDL/kl. B



mois de
garanties



certificat
IMP




peint à l'aide d'une peinture
en poudre écologique



RAL 7035

TG-1SDL/kl. B

 hauteur x largeur x profondeur

ext.: 800 x 600 x 450 mm
int.: 760 x 585 x 380 mm

 **77 kg**

 **175 l**

 **1**

 serrure
à clé

 mécanique
à chiffre

 **1**



électronique



étagère
supplémentaire




coffre
intérieur*

* hauteur 370 mm ou 200 mm avec la serrure cylindrique

options supplémentaires

TG-2SDL/kl. B

 hauteur x largeur x profondeur

ext.: 1200 x 700 x 450 mm
int.: 1160 x 685 x 380 mm

 **115,8 kg**

 **315 l**

 **2**

 serrure
à clé

 mécanique
à chiffre

 **1**



électronique



étagère
supplémentaire




coffre
intérieur*

* hauteur 370 mm ou 200 mm avec la serrure cylindrique

options supplémentaires

TG-3SDL/kl. B

 hauteur x largeur x profondeur

ext.: 1500 x 700 x 500 mm
int.: 1460 x 685 x 430 mm

 **146 kg**

 **450 l**

 **3**

 serrure
à clé

 mécanique
à chiffre

 **1**



électronique



étagère
supplémentaire




coffre
intérieur*

* hauteur 370 mm ou 200 mm avec la serrure cylindrique

options supplémentaires

TG-4SDL/kl. B

 hauteur x largeur x profondeur

ext.: 1600 x 800 x 500 mm
int.: 1560 x 785 x 430 mm

 **167 kg**

 **545 l**

 **3**

 serrure
à clé

 mécanique
à chiffre

 **1**



électronique



étagère
supplémentaire




coffre
intérieur*

* hauteur 370 mm ou 200 mm avec la serrure cylindrique

options supplémentaires

TG-5SDL/kl. B

 hauteur x largeur x profondeur

ext.: 1900 x 800 x 500 mm
int.: 1860 x 785 x 430 mm

 **194 kg**

 **655 l**

 **4**

 serrure
à clé

 mécanique
à chiffre

 **1**



électronique



étagère
supplémentaire




coffre
intérieur*

* hauteur 370 mm ou 200 mm avec la serrure cylindrique

options supplémentaires

TG-6SDL/kl. B

 hauteur x largeur x profondeur

ext.: 1900 x 1000 x 500 mm
int.: 1860 x 985 x 430 mm

 **235 kg**

 **810 l**

 **4**

 serrure
à clé

 mécanique
à chiffre

 **2**



électronique



étagère
supplémentaire



coffre
intérieur*




coffre
intérieur**

* hauteur 370 mm ou 200 mm avec la serrure cylindrique
** coffre-fort intérieur double avec serrure cylindrique

options supplémentaires

TG-7SDL/kl. B

 hauteur x largeur x profondeur

ext.: 1900 x 1200 x 500 mm
int.: 1860 x 1185 x 430 mm

 **270 kg**

 **970 l**

 **4**

 serrure
à clé

 mécanique
à chiffre

 **2**



électronique



étagère
supplémentaire



coffre
intérieur*



coffre
intérieur**

* hauteur 370 mm ou 200 mm avec la serrure cylindrique
** coffre-fort intérieur double avec serrure cylindrique

options supplémentaires

Armoires en métal TG-SDL à 1 et 2 portes, Certificat IMP cl. S1

Information techniques générales:

- Certificat de l'Institut de mécanique de précision à Varsovie (IMP)
- Qualifiées comme armoires à stocker des documents secrets
- Equipés en standard d'une serrure avec deux clés à double panneton, Certificat IMP cl. A, VdS cl. 1
- Système multipoint de verrouillage à l'aide de verrous en acier
- Poignées à plombage
- Ouvertures et vis de montage
- Garantie de 36 mois*



TG-6SDL/kl. S1



mois de
garanties



certificat
IMP



peint à l'aide d'une peinture
en poudre écologique



RAL 7035

TG-1SDL/kl. S1

 hauteur x largeur x profondeur

ext.: 800 x 600 x 450 mm
int.: 760 x 585 x 380 mm

 **77 kg**

 **175 l**

 **1**

 serrure
à clé

 mécanique
à chiffre

 **1**



électronique



étagère
supplémentaire




coffret
intérieur*

* hauteur 370 mm ou 200 mm avec la serrure cylindrique

options supplémentaires

TG-2SDL/kl. S1

 hauteur x largeur x profondeur

ext.: 1200 x 700 x 450 mm
int.: 1160 x 685 x 380 mm

 **115,8 kg**

 **315 l**

 **2**

 serrure
à clé

 mécanique
à chiffre

 **1**



électronique



étagère
supplémentaire



coffret
intérieur*

* hauteur 370 mm ou 200 mm avec la serrure cylindrique

options supplémentaires

TG-3SDL/kl. S1

 hauteur x largeur x profondeur

ext.: 1500 x 700 x 500 mm
int.: 1460 x 685 x 430 mm

 **146 kg**

 **450 l**

 **3**

 serrure
à clé

 mécanique
à chiffre

 **1**



électronique



étagère
supplémentaire




coffret
intérieur*

* hauteur 370 mm ou 200 mm avec la serrure cylindrique

options supplémentaires

TG-4SDL/kl. S1

 hauteur x largeur x profondeur

ext.: 1600 x 800 x 500 mm
int.: 1560 x 785 x 430 mm

 **167 kg**

 **545 l**

 **3**

 serrure
à clé

 mécanique
à chiffre

 **1**



électronique



étagère
supplémentaire




coffret
intérieur*

* hauteur 370 mm ou 200 mm avec la serrure cylindrique

options supplémentaires

TG-5SDL/kl. S1

 hauteur x largeur x profondeur

ext.: 1900 x 800 x 500 mm
int.: 1860 x 785 x 430 mm

 **194 kg**

 **655 l**

 **4**

 serrure
à clé

 mécanique
à chiffre

 **1**



électronique



étagère
supplémentaire




coffret
intérieur*

* hauteur 370 mm ou 200 mm avec la serrure cylindrique

options supplémentaires

TG-6SDL/kl. S1

 hauteur x largeur x profondeur

ext.: 1900 x 1000 x 500 mm
int.: 1860 x 985 x 430 mm

 **235 kg**

 **810 l**

 **4**

 serrure
à clé

 mécanique
à chiffre

 **2**



électronique



étagère
supplémentaire



coffret
intérieur*




coffret
intérieur**

* hauteur 370 mm ou 200 mm avec la serrure cylindrique
** coffre-fort intérieur double avec serrure cylindrique

options supplémentaires

TG-7SDL/kl. S1

 hauteur x largeur x profondeur

ext.: 1900 x 1200 x 500 mm
int.: 1860 x 1185 x 430 mm

 **270 kg**

 **970 l**

 **4**

 serrure
à clé

 mécanique
à chiffre

 **2**



électronique



étagère
supplémentaire



coffret
intérieur*



coffret
intérieur**

* hauteur 370 mm ou 200 mm avec la serrure cylindrique
** coffre-fort intérieur double avec serrure cylindrique

options supplémentaires

Armoires en métal TG-SD à 1 et 2 portes, Certificat IMP cl. C

Arrêté du Ministre de la défense nationale n° 57/MON du 16 décembre 2011 sur le moyen exceptionnel de l'organisation et du fonctionnement des bureaux secrets et de cellules d'organisation autres que des bureaux secrets responsables de la transformation des informations secrètes, du moyen et mode de transformation des informations secrètes et du choix et de l'utilisation des moyens de sécurité physique.

Informations techniques générales :

- Certificat de l'Institut de mécanique de précision à Varsovie (IMP)
- Qualifiées comme armoires à stocker des documents secrets o klauzuli ŚCIŚLE TAJNE – wg MON
- Deux serrures certifiées : à clé avec deux clés à double panneton, Certificat IMP cl. B et à chiffre, Certificat IMP cl. B avec protection anti-surexposition
- Système multipoint de verrouillage à l'aide de verrous en acier
- Poignées à plombage
- Ouvertures et vis de montage
- Garantie de 36 mois*



TG-6SD/kl. C



TG-3SD/kl. C



mois de
garanties



certificat
IMP




peint à l'aide d'une peinture
en poudre écologique



RAL 7035

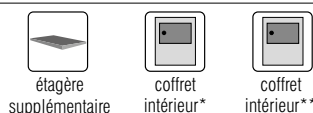
TG-1SD/kl. C

 hauteur x largeur x profondeur

ext.: 800 x 700 x 500 mm
int.: 720 x 610 x 390 mm




131 kg 180 l 1 serrure mécanique à clé 1



* hauteur 370 mm ou 200 mm avec la serrure cylindrique
** hauteur 370 mm avec la serrure à clé Certificat IMP cl. A, VdS cl. 1

options supplémentaires

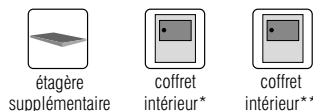
TG-2SD/kl. C

 hauteur x largeur x profondeur

ext.: 1250 x 700 x 500 mm
int.: 1170 x 610 x 390 mm




195 kg 290 l 2 serrure mécanique à clé 1



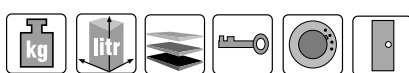
* hauteur 370 mm ou 200 mm avec la serrure cylindrique
** hauteur 370 mm avec la serrure à clé Certificat IMP cl. A, VdS cl. 1

options supplémentaires

TG-3SD/kl. C

 hauteur x largeur x profondeur

ext.: 1500 x 700 x 500 mm
int.: 1420 x 610 x 390 mm




211 kg 355 l 3 serrure mécanique à clé 1



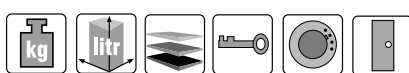
* hauteur 370 mm ou 200 mm avec la serrure cylindrique
** hauteur 370 mm avec la serrure à clé Certificat IMP cl. A, VdS cl. 1

options supplémentaires

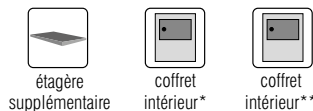
TG-4SD/kl. C

 hauteur x largeur x profondeur

ext.: 1600 x 800 x 500 mm
int.: 1520 x 710 x 390 mm




255 kg 440 l 4 serrure mécanique à clé 1



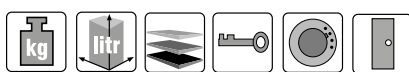
* hauteur 370 mm ou 200 mm avec la serrure cylindrique
** hauteur 370 mm avec la serrure à clé Certificat IMP cl. A, VdS cl. 1

options supplémentaires

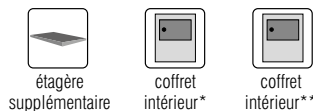
TG-5SD/kl. C

 hauteur x largeur x profondeur

ext.: 1950 x 700 x 500 mm
int.: 1870 x 610 x 390 mm




260 kg 465 l 4 serrure mécanique à clé 1



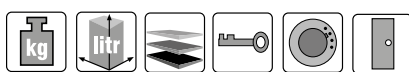
* hauteur 370 mm ou 200 mm avec la serrure cylindrique
** hauteur 370 mm avec la serrure à clé Certificat IMP cl. A, VdS cl. 1

options supplémentaires

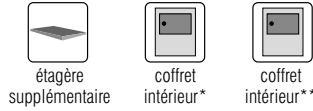
TG-6SD/kl. C

 hauteur x largeur x profondeur

ext.: 1950 x 1000 x 550 mm
int.: 1870 x 910 x 440 mm




361 kg 735 l 4 serrure mécanique à clé 2



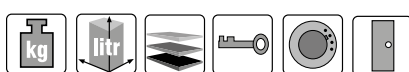
* hauteur 370 mm ou 200 mm avec la serrure cylindrique
** hauteur 370 mm avec la serrure à clé Certificat IMP cl. A, VdS cl. 1

options supplémentaires

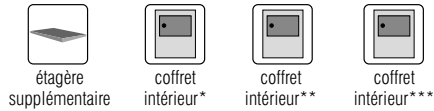
TG-7SD/kl. C

 hauteur x largeur x profondeur

ext.: 1950 x 1200 x 550 mm
int.: 1870 x 1110 x 440 mm



411 kg 943 l 4 serrure mécanique à clé 2



* hauteur 370 mm ou 200 mm avec la serrure cylindrique
** hauteur 370 mm avec la serrure à clé Certificat IMP cl. A, VdS cl. 1
*** double avec serrure cylindrique

options supplémentaires

Armoires en métal TG-SD à 1 et 2 portes, Certificat IMP cl. S2

Informations techniques générales:

- Certificat de l'Institut de mécanique de précision à Varsovie (IMP)
- Qualifiées comme armoires à stocker des documents secrets
- Equipés en standard d'une serrure avec deux clés à double panneton, Certificat IMP cl. A, VdS cl. 1
- Système multipoint de verrouillage à l'aide de verrous en acier
- Poignées à plombage
- Ouvertures et vis de montage
- Garantie de 36 mois*



TG-6SD/kl. S2



TG-3SD/kl. S2



mois de
garanties



certificat
IMP




peint à l'aide d'une peinture
en poudre écologique



RAL 7035

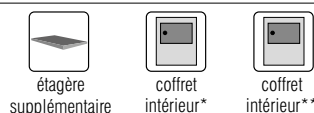
TG-1SD/kl. S2

 hauteur x largeur x profondeur

ext.: 800 x 700 x 500 mm
int.: 720 x 610 x 390 mm



131 kg 180 l 1 serrure mécanique à clé 1



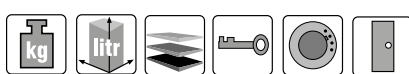
* hauteur 370 mm ou 200 mm avec la serrure cylindrique
** hauteur 370 mm avec la serrure à clé Certificat IMP cl. A,VdS cl.1

options supplémentaires

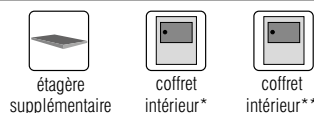
TG-2SD/kl. S2

 hauteur x largeur x profondeur

ext.: 1250 x 700 x 500 mm
int.: 1170 x 610 x 390 mm




195 kg 290 l 2 serrure mécanique à clé 1



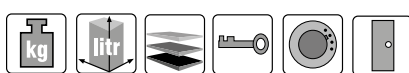
* hauteur 370 mm ou 200 mm avec la serrure cylindrique
** hauteur 370 mm avec la serrure à clé Certificat IMP cl. A,VdS cl.1

options supplémentaires

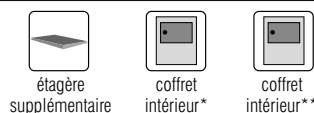
TG-3SD/kl. S2

 hauteur x largeur x profondeur

ext.: 1500 x 700 x 500 mm
int.: 1420 x 610 x 390 mm




211 kg 355 l 3 serrure mécanique à clé 1



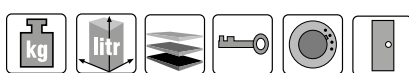
* hauteur 370 mm ou 200 mm avec la serrure cylindrique
** hauteur 370 mm avec la serrure à clé Certificat IMP cl. A,VdS cl.1

options supplémentaires

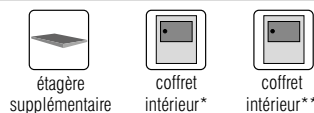
TG-4SD/kl. S2

 hauteur x largeur x profondeur

ext.: 1600 x 800 x 500 mm
int.: 1520 x 710 x 390 mm




255 kg 440 l 4 serrure mécanique à clé 1



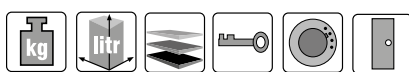
* hauteur 370 mm ou 200 mm avec la serrure cylindrique
** hauteur 370 mm avec la serrure à clé Certificat IMP cl. A,VdS cl.1

options supplémentaires

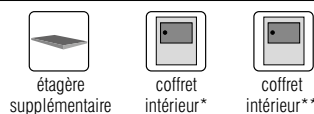
TG-5SD/kl. S2

 hauteur x largeur x profondeur

ext.: 1950 x 700 x 500 mm
int.: 1870 x 610 x 390 mm




260 kg 465 l 4 serrure mécanique à clé 1



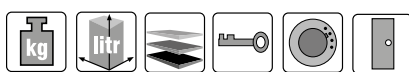
* hauteur 370 mm ou 200 mm avec la serrure cylindrique
** hauteur 370 mm avec la serrure à clé Certificat IMP cl. A,VdS cl.1

options supplémentaires

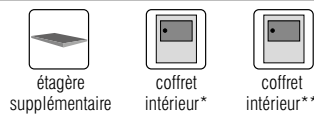
TG-6SD/kl. S2

 hauteur x largeur x profondeur

ext.: 1950 x 1000 x 550 mm
int.: 1870 x 910 x 440 mm




361 kg 735 l 4 serrure mécanique à clé 2



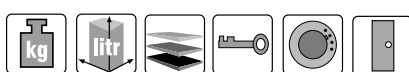
* hauteur 370 mm ou 200 mm avec la serrure cylindrique
** hauteur 370 mm avec la serrure à clé Certificat IMP cl. A,VdS cl.1

options supplémentaires

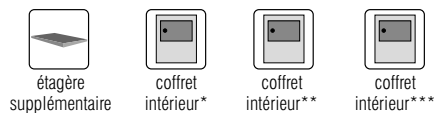
TG-7SD/kl. S2

 hauteur x largeur x profondeur

ext.: 1950 x 1200 x 550 mm
int.: 1870 x 1110 x 440 mm



411 kg 943 l 4 serrure mécanique à clé 2



* hauteur 370 mm ou 200 mm avec la serrure cylindrique
** hauteur 370 mm avec la serrure à clé Certificat IMP cl. A,VdS cl.1
*** double avec serrure cylindrique

options supplémentaires

Armoires à documents

Armoires à documents dans aménagement en bois TG-SB/D, Certificat IMP cl. S1

L'armoire possède un certificat de l'Institut de mécanique de précision à Varsovie (IMP) cl. S1

Informations techniques générales :

- Certificat de l'Institut de mécanique de précision à Varsovie (IMP)
- Corpus en acier à 1 enveloppe
- Portes à plusieurs couches
- Equipées en standard d'une serrure à clé avec deux clés à double panneton, Certificat IMP Cl. A et VdS cl. 1
- Système multipoint de blocage de la porte avec des verrous en acier
- Equipées d'étagères avec possibilité de régulation de la hauteur
- Construction en acier peinte en entier avec une peinture écologique en poudre
- Emménagées à l'aide d'une plaque en bois
- Porte plaquée de la couleur de l'aménagement
- L'aménagement est li de façon permanente à l'armoire par des pièces de raccord et de vis de haute qualité
- Garantie de 36 mois* pour toute la construction de l'armoire



TG-3SB/D/kl. S1



TG-3SB/D/kl. S1



mois de
garanties



certificat
IMP




CALVADOS

WENGA

POIRIER

TG-2SB/D/kl. S1

 hauteur x largeur x profondeur

ext.: 1455 x 560 x 455 mm
int.: 1360 x 490 x 315 mm



106 kg



209 l



3



serrure
à clé




mécanique
à chiffre



électronique

options supplémentaires

TG-3SB/D/kl. S1

 hauteur x largeur x profondeur

ext.: 1455 x 620 x 455 mm
int.: 1360 x 550 x 315 mm



110 kg



235 l



3



serrure
à clé



mécanique
à chiffre



électronique

options supplémentaires



TG-3SB/D/kl. S1

Armoires pour fusils

Armoires pour fusils TG-SBS, Certificat IMP cl. S1

L'armoire est qualifiée en tant qu'appareil à stocker les armes et les munitions, possède le Certificat de l'Institut de mécanique de précision à Varsovie (IMP) selon KT/101/IMP et selon la norme PN-EN 14450

Informations techniques générales :

- Certificat de l'Institut de mécanique de précision à Varsovie (IMP)
- Corpus en acier à 1 enveloppe
- Portes à plusieurs couches
- Equipées en standard d'une serrure à clé avec deux clés à double panneton, Certificat IMP Cl. A et VdS cl. 1
- Système multipoint de blocage de la porte avec des verrous en acier
- Protection contre le percage
- Cachette intérieure pour les munitions (ne concerne pas l'armoire TG-SB3)
- Poignée pour les armes et les baguettes de fusil
- Charnières intérieures cachées
- Garantie de 36 mois*



TG-SB3S/kl. S1



TG-SB9S/kl. S1



mois de
garanties



certificat
IMP




peint à l'aide d'une peinture
en poudre écologique



RAL 7035

TG-SB3/kl. S1

 hauteur x largeur x profondeur

ext.: 1250 x 270 x 280 mm
sans cachette



49 kg




3



serrure
à clé



TG-SB3S/kl. S1

 hauteur x largeur x profondeur

ext.: 1500 x 270 x 280 mm
int. skrytki: 220 x 260 x 170 mm



60 kg




3



serrure
à clé



TG-SB6S/kl. S1

 hauteur x largeur x profondeur

ext.: 1500 x 385 x 280 mm
int. skrytki: 220 x 375 x 170 mm



73 kg




6



serrure
à clé



TG-SB9S/kl. S1

 hauteur x largeur x profondeur

ext.: 1500 x 560 x 320 mm
int. skrytki: 220 x 550 x 210 mm



97 kg




9



serrure
à clé



TG-SB11S/kl. S1

 hauteur x largeur x profondeur

ext.: 1500 x 700 x 320 mm
int. skrytki: 220 x 690 x 210 mm



113 kg



11



serrure
à clé



Armoires pour fusils TG-SB, Certificat IMP cl. S1

L'armoire est qualifiée en tant qu'appareil à stocker les armes et les munitions, possède le Certificat de l'Institut de mécanique de précision à Varsovie (IMP) selon KT/101/IMP et selon la norme PN-EN 14450

Informations techniques générales :

- Certificat de l'Institut de mécanique de précision à Varsovie (IMP)
- Corpus en acier à 1 enveloppe
- Portes à plusieurs couches
- Equipées en standard d'une serrure à clé avec deux clés à double panneton, Certificat IMP Cl. A et VdS cl. 1
- Système multipoint de blocage de la porte avec des verrous en acier
- Protection contre le percage
- Cachette intérieure pour les munitions
- Poignée pour les armes et les baguettes de fusil
- Charnières intérieures cachées
- Garantie de 36 mois*



TG-4SB/kl. S1



mois de
garanties



certificat
IMP




peint à l'aide d'une peinture
en poudre écologique



RAL 7035

TG-1SB/kl. S1

 hauteur x largeur x profondeur

ext.: 1400 x 350 x 350 mm



80 kg



135 l



5



serrure
à clé




mécanique
à chiffre



électronique

options supplémentaires

TG-2SB/kl. S1

 hauteur x largeur x profondeur

ext.: 1400 x 500 x 350 mm



100 kg



194 l



7



serrure
à clé




mécanique
à chiffre



électronique

options supplémentaires

TG-3SB/kl. S1

 hauteur x largeur x profondeur

ext.: 1400 x 560 x 350 mm



110 kg



217 l



9



serrure
à clé



mécanique
à chiffre



électronique

options supplémentaires

TG-4SB/kl. S1

 hauteur x largeur x profondeur

ext.: 1400 x 700 x 350 mm



130 kg



272 l



11



serrure
à clé



mécanique
à chiffre



électronique

options supplémentaires

Armoires à fusil - TG-SBS-ECO

Informations techniques générales :

- Construction souple en acier à 1 enveloppe
- Equipées en standard d'une serrure à clé avec deux clés à double panneton, Certificat IMP Cl. A et VdS cl. 1
- Cachette intérieure pour les munitions fermée à l'aide d'une serrure cylindrique
- Fond recouvert de tissu de décoration
- Peint avec une peinture en poudre d'une grande qualité
- Poignée déplaçable pour les armes
- Poignée pour les baguettes à fusil
- Charnières intérieures
- Garantie de 36 mois*



TG-SB3S-ECO



mois de
garanties



certificat
IMP



remplit les exigences pour stocker les armes selon l'Arrêté
du Ministère des Affaires intérieures et d'administration



peint à l'aide d'une peinture
en poudre écologique

ENTITE UNICOLORE



RAL 7035




PORTE
ARGENT



CORPUS
RAL 9005

TG-SB3S-ECO

 hauteur x largeur x profondeur

ext.: 1500 x 270 x 280 mm
int.: 1239 x 230 x 220 mm
int. du coffret : 240 x 244 x 230 mm



19,5 kg




3



serrure
à clé



TG-SB6S-ECO

 hauteur x largeur x profondeur

ext.: 1500 x 385 x 280 mm
int.: 1239 x 347 x 220 mm
int. du coffret : 240 x 355 x 230 mm



23 kg



6



serrure
à clé



TG-SB3S-ECO

Armoires pour fusils TG-SBZ, Certificat IMP cl. S1

L'armoire est qualifiée en tant qu'appareil à stocker les armes et les munitions, possède le Certificat de l'Institut de mécanique de précision à Varsovie (IMP) selon PN-EN 1143-1 et selon les exigences KT/101/IMP

Informations techniques générales :

Certificat de l'Institut de mécanique de précision à Varsovie (IMP)

- Corpus en acier à 1 enveloppe
- Portes à plusieurs couches
- Equipées en standard d'une serrure à clé avec deux clés à double panneton, Certificat IMP Cl. A et VdS cl. 1
- Système sûr de blocage de la porte avec des verrous en acier
- Charnières intérieures cachées
- Construction en acier de l'armoire peinte en entier avec une peinture écologique en poudre
- Emménagées à l'aide d'une plaque en bois
- Porte plaquée de la couleur de l'aménagement
- L'aménagement est lié de façon permanente à l'armoire par des pièces de raccord et de vis de haute qualité
- Garantie de 36 mois* pour toute la construction de l'armoire



TG-1SBZ/kl. S1



TG-1SBZ/kl. S1



mois de
garanties



certificat
IMP



CALVADOS



WENGA



POIRIER

TG-1SBZ/kl. S1

 hauteur x largeur x profondeur

ext.: 1455 x 410 x 415 mm
int.: 1360 x 340 x 275 mm

 **kg**

83 kg

 **litr**

127 l



5



serrure
à clé




mécanique
à chiffre



électronique

options supplémentaires

TG-2SBZ/kl. S1

 hauteur x largeur x profondeur

ext.: 1455 x 560 x 415 mm
int.: 1360 x 490 x 275 mm

 **kg**

106 kg

 **litr**

183 l



7



serrure
à clé



mécanique
à chiffre



électronique

options supplémentaires

TG-1SBZ/kl. S1

Armoire à fusil avec vitre pare-balles


L'armoire est qualifiée en tant qu'appareil à stocker les armes et les munitions, possède le Certificat de l'Institut de mécanique de précision à Varsovie (IMP) selon KT/101/IMP

Informations générales :

Créée pour une exposition effective et pratique des armes possédées. Protège et peut servir en même temps d'élément attractif de décoration de l'intérieur de la pièce. L'effet visuel est souligné grâce à l'utilisation de l'éclairage de l'intérieur de l'armoire. L'aménagement en panneau de haute qualité rappelant le bois possédant des dessins attractifs, en assemblage avec le tissu de décoration souligne les valeurs de l'exposition observée à travers la vitre. Solide construction en acier, appuyée sur des armoires certifiées pour le stockage des armes et des munitions. La partie en acier de l'armoire est recouverte de peinture écologique en poudre RAL 9005

Dans plusieurs configurations d'équipement sur volonté :

- cachettes supplémentaires
- Etagères supplémentaires
- Poignées pour petites armes
- Matériaux de décoration intérieure à préciser
- Dimensions des armoires selon la volonté
- Nous réalisons toutes les idées réalisables du point de vue technique



ARMOIRE À FUSIL



mois de
garanties



certificat
IMP



CALVADOS

WENGA

POIRIER



Ordre et sécurité
www.metalkas.com.pl

ARMOIRES À CLÉS

armoires à clés

armoires suspendues à clés

Armoires à clés suspendues

Informations techniques générales :

- Réalisées en tôle 1,2 mm
- Serrures cylindriques en standard, serrures à chiffre sur commande
- Crochets numérotés mobiles avec possibilité de régulation verticale
- Cloison retirable fermée à l'aide d'une serrure à larder dans les modèles de TG-17SK-"86" (retirer la cloison provoque une diminution du nombre de crochets mais grâce à cela l'espace pour les clés augmentera)
- Ouvertures et vis de montage
- Possibilité de réaliser des armoires sur commande individuelle pour un plus grand nombre de clés (sous paiement supplémentaire)
- Garantie de 24 mois*



TG-14SK-„22”



TG-21SK-„232”

* concerne les modèles choisis

24

mois de
garanties



- possibilité de commander des armoires avec une clé MASTER (avec une clé il est possible d'ouvrir un nombre défini de fermetures)
- SOUS PAIEMENT SUPPLEMENTAIRE
- paroi fermée et retirable (à partir de TG-17SK-"86")
- possibilité de régler la hauteur des crochets



peint à l'aide d'une peinture
en poudre écologique



RAL 7035

TG-14SK-„22”

 hauteur x largeur x profondeur

ext.: 250 x 170 x 50 mm



1,65 kg




22



serrure
cylindrique



TG-15SK-„35”

 hauteur x largeur x profondeur

ext.: 300 x 200 x 60 mm



2,20 kg




35



serrure
cylindrique



TG-16SK-„50”

 hauteur x largeur x profondeur

ext.: 360 x 235 x 60 mm



3,20 kg




50



serrure
cylindrique



TG-16SK SZ„50”

 hauteur x largeur x profondeur

ext.: 360 x 235 x 60 mm



3,20 kg



50



serrure
à chiffre



TG-17SK-„86”

 hauteur x largeur x profondeur

ext.: 360 x 235 x 110 mm



4,80 kg




86



serrure
cylindrique



TG-17SK SZ„86”

 hauteur x largeur x profondeur

ext.: 360 x 235 x 110 mm



4,80 kg



86



serrure
à chiffre



TG-18SK-„108”

 hauteur x largeur x profondeur

ext.: 360 x 270 x 110 mm



5,30 kg































108



serrure
cylindrique



armoires à clés

<div><div>TG-19SK-„160”</div><div><div> hauteur x largeur x profondeur</div><div>ext.: 420 x 300 x 130 mm</div></div><div><div> 6,80 kg</div><div> 160</div><div> serrure cylindrique</div></div><div></div></div>
<div><div>TG-20SK-„200”</div><div><div> hauteur x largeur x profondeur</div><div>ext.: 520 x 300 x 130 mm</div></div><div><div> 8,40 kg</div><div> 200</div><div> serrure cylindrique</div></div><div></div></div>
<div><div>TG-21SK-„232”</div><div><div> hauteur x largeur x profondeur</div><div>ext.: 420 x 300 x 160 mm</div></div><div><div> 9,20 kg</div><div> 232</div><div> serrure cylindrique</div></div><div></div></div>
<div><div>TG-22SK-„320”</div><div><div> hauteur x largeur x profondeur</div><div>ext.: 420 x 600 x 130 mm</div></div><div><div> 12,90 kg</div><div> 320</div><div> serrure cylindrique</div><div> 2</div></div><div></div></div>
<div><div>TG-23SK-„400”</div><div><div> hauteur x largeur x profondeur</div><div>ext.: 520 x 600 x 130 mm</div></div><div><div> 15,60 kg</div><div> 400</div><div> serrure cylindrique</div><div> 2</div></div><div></div></div>
<div><div>TG-22SK-„320”</div><div></div></div>



TG-16SK SZ „50”



TG-16SK-„50”



TG-17SK SZ „86”



TG-22SK-„320”



Armoire à clés suspendue TG-SK P

Informations techniques générales :

- Armoires destinées à stocker des clés
- La nouvelle construction permet de stocker un plus grand nombre de clés
- Crochets avec possibilité de régulation de hauteur
- Les trous pour accrocher sur le mur se trouvent sur la paroi arrière
- Peintes à l'aide d'une peinture écologique en poudre



TG-3SK P



TG-1SK P



mois de
garanties



possibilité de régler la hauteur des crochets




peint à l'aide d'une peinture
en poudre écologique



RAL 7035

TG-1SK P

 hauteur x largeur x profondeur

ext.: 800 x 300 x 120 mm



12 kg



84



serrure
cylindrique



TG-2SK P

 hauteur x largeur x profondeur

ext.: 700 x 300 x 120 mm



11 kg



70



serrure
cylindrique



TG-3SK P

 hauteur x largeur x profondeur

ext.: 600 x 300 x 120 mm



9,5 kg



56



serrure
cylindrique



PRODUKT
POLSKO



TG-1SK P

armoires à clés

Armoires suspendues à clés type TG-MG

Informations techniques générales :

- Fermeture cylindrique
- Armoires destinées à stocker des clés
- Nouvelle construction, nouveau style
- Crochets sans possibilité de régulation de hauteur
- Les trous pour accrocher sur le mur se trouvent sur la paroi arrière
- Peintes à l'aide d'une peinture écologique en poudre



MG-H2 - armoire à clés – de secours



MG-H7



MG-H60



24

mois de
garanties



peint à l'aide d'une peinture
en poudre écologique



GRAPHITE



BEIGE



ARGENT



RAL 3020
seulement MG-H2

MG-H2

de secours



hauteur x largeur x profondeur

ext.: 170 x 145 x 45 mm



1,10 kg



2



serrure
cylindrique



MG-H7



hauteur x largeur x profondeur

ext.: 200 x 145 x 50 mm



1,15 kg



7



serrure
cylindrique



MG-H14



hauteur x largeur x profondeur

ext.: 225 x 180 x 60 mm



1,60 kg



14



serrure
cylindrique



MG-H30



hauteur x largeur x profondeur

ext.: 300 x 250 x 70 mm



2,80 kg



30



serrure
cylindrique



MG-H60



hauteur x largeur x profondeur

ext.: 300 x 250 x 90 mm



4,10 kg



60



serrure
cylindrique



Armoires suspendues à clés type TG-HS

Informations techniques générales :

- Fermeture cylindrique (deux clés dans l'ensemble)
- Porte avec vitre
- Ouvertures de montage sur la paroi arrière de la boîte



MG-HS8



MG-HS24



MG-HS18

24
mois de
garanties



peint à l'aide d'une peinture
en poudre écologique



GRAPHITE



BEIGE



ARGENT

MG-HS8

 hauteur x largeur x profondeur

ext.: 225 x 180 x 60 mm
int.: 223 x 168 x 57 mm



1,3 kg




8



serrure
cylindrique



MG-HS18

 hauteur x largeur x profondeur

ext.: 300 x 250 x 60 mm
int.: 298 x 238 x 57 mm



2,1 kg



18



serrure
cylindrique



MG-HS24

 hauteur x largeur x profondeur

ext.: 390 x 250 x 60 mm
int.: 389 x 238 x 57 mm



2,9 kg



24



serrure
cylindrique



MG-HS18

Armoires suspendues à clés type TG-1SKE economic

Informations techniques générales :

- Porte avec des crochets emboutis
- Construction métallique souple
- Fermeture cylindrique à 1 point
- Crochets pour les clés sur la porte et le corpus
- Ouvertures et vis de montage
- Garantie de 26 mois*



TG-1SKE economic

24

mois de
garanties



peint à l'aide d'une peinture
en poudre écologique



RAL 7035



NOIR
MÉTALLIQUE

TG-1SKE economic

 hauteur x largeur x profondeur

ext.: 300 x 200 x 70 mm



1,20 kg



45



serrure
cylindrique



TG-2SKE economic

 hauteur x largeur x profondeur

ext.: 370 x 200 x 70 mm



1,50 kg



57



serrure
cylindrique



TG-3SKE economic

 hauteur x largeur x profondeur

ext.: 440 x 200 x 70 mm



1,80 kg



71



serrure
cylindrique



TG-1SKE economic



TG-21SK-"232"



Ordre et sécurité
www.metalkas.com.pl

COFFRETS EN MÉTAL
AVEC DOUBLE FOND ET FOND SIMPLE

coffrets à monnaie en métal avec simple fond MG-K

Informations techniques générales :

- Destination pour stocker l'argent, des documents, des objets ainsi que des titres financiers
- Réalisés en tôle 0,8-1,5 mm
- Fermetures cylindriques
- Différentes formes, dimensions et équipement
- Avec un bac pour les monnaies et les billets
- Ouvertures de montage
- Garantie de 24 mois



MG-K2



MG-K3



MG-K4



MG-K6



MG-K7

24

mois de
garanties



peint à l'aide d'une peinture
en poudre écologique



RAL 9003



BEIGE



GRAPHITE



ARGENT

MG-K1



hauteur x largeur x profondeur

ext.: 50 x 145 x 105 mm

coffret de
dépôt



0,70 kg



serrure
cylindrique

fond recouvert de tissu



MG-K2



hauteur x largeur x profondeur

ext.: 55 x 170 x 125 mm

coffret mikro bis



1,05 kg



serrure
cylindrique

fond recouvert de tissu



MG-K3



hauteur x largeur x profondeur

ext.: 60 x 200 x 145 mm

coffret mikro



1,40 kg



monnayeur avec
bacs à monnaie



serrure
cylindrique

fond recouvert de tissu



MG-K4



hauteur x largeur x profondeur

ext.: 90 x 200 x 145 mm

coffret
universel



1,65 kg



monnayeur avec
bacs à monnaie



serrure
cylindrique



MG-K5



hauteur x largeur x profondeur

ext.: 105 x 200 x 185 mm

coffret
universel



2,00 kg



monnayeur avec
bacs à monnaie



serrure
cylindrique



MG-K6



hauteur x largeur x profondeur

ext.: 80 x 225 x 180 mm

coffret en métal



1,90 kg



monnayeur avec
bacs à monnaie



serrure
cylindrique



MG-K7



hauteur x largeur x profondeur

ext.: 80 x 250 x 200 mm

coffret de marché



2,70 kg



monnayeur avec
bacs à monnaie



bac pour billets
de banque



serrure
cylindrique



Coffrets en métal avec simple fond, évaluation IMP

Informations techniques générales :

- Evaluation de l'Institut de mécanique de précision à Varsovie (IMP)
- Destination pour stocker l'argent, des documents, des objets ainsi que des titres financiers
- Réalisés en tôle 0,8-1,5 mm
- Fermetures cylindriques et à chiffres
- Différentes formes, dimensions et équipement
- Avec un bac pour les monnaies et les billets
- Refoulement dans le couvercle sous la poignée nickelée en métal permettant de ranger le coffret un sur un (modèles TG-10WL et TG-11WL sans refoulement dans le couvercle)
- Ouvertures de montage
- Garantie de 24 mois



TG-10WL



TG-10WL„SZ”



TG-14BL



TG-5PN



TG-9PW „ID”



24
mois de
garanties



certificat
IMP



SOUS PAIEMENT SUPPLEMENTAIRE
possibilité de commander des coffrets avec la serrure MASTER
(à l'aide d'une clé on peut ouvrir un nombre défini de serrures)



peint à l'aide d'une peinture
en poudre écologique




RAL 7035



GRAPHITE

TG-10WL

 hauteur x largeur x profondeur

ext.: 60 x 250 x 180 mm



1,90 kg




monnayeur avec bacs à monnaie amovibles



serrure cylindrique



TG-10WL„SZ”

 hauteur x largeur x profondeur

ext.: 60 x 250 x 180 mm



1,90 kg




monnayeur avec bacs à monnaie



Serrure à chiffre



TG-11WL

 hauteur x largeur x profondeur

ext.: 70 x 250 x 210 mm



2,20 kg




monnayeur avec bacs à monnaie



serrure cylindrique



TG-14BL

 hauteur x largeur x profondeur

ext.: 65 x 360 x 210 mm



2,50 kg



monnayeur avec casier compte-monnaie



serrure cylindrique



TG-5PN

 hauteur x largeur x profondeur

ext.: 100 x 300 x 200 mm



2,60 kg




monnayeur avec bacs à monnaie



serrure cylindrique



MG-8PW „ID”

 hauteur x largeur x profondeur

ext.: 100 x 250 x 265 mm



3,00 kg



monnayeur avec bacs à monnaie amovibles



serrure cylindrique



MG-9PW „ID”

 hauteur x largeur x profondeur

ext.: 100 x 360 x 270 mm



4,40 kg



monnayeur avec casier compte-monnaie



bac pour billets de banque



serrure cylindrique



Coffrets en métal avec simple fond TG économiques

Informations techniques générales :

- Evaluation de l'Institut de mécanique de précision à Varsovie (IMP)
- Destination pour stocker l'argent, des documents, des objets ainsi que des titres financiers
- Réalisés en tôle 0,6 mm
- Fermetures cylindriques et à chiffres
- Différentes formes, dimensions et équipement
- Avec un bac pour les monnaies et les billets
- Ouvertures de montage
- Garantie de 24 mois



TG-1Ke



mois de
garanties



SOUS PAIEMENT SUPPLEMENTAIRE
possibilité de commander des coffrets avec la serrure MASTER (à l'aide
d'une clé on peut ouvrir un nombre défini de serrures)



peint à l'aide d'une peinture
en poudre écologique



noir métallique

TG-1Ke

 hauteur x largeur x profondeur

ext.: 70 x 300 x 200 mm




1,20 kg



bac à monnaie
à rouleau



serrure
cylindrique



TG-2Ke

 hauteur x largeur x profondeur

ext.: 70 x 310 x 240 mm



1,30 kg



bac à monnaie
simple grand



serrure
cylindrique



TG-3Ke

 hauteur x largeur x profondeur

ext.: 80 x 360 x 250 mm




1,50 kg



monnayeur avec casier
compte-monnaie



serrure
cylindrique



Coffrets en métal avec double fond, évaluation IMP

Informations techniques générales :

- Evaluation de l'Institut de mécanique de précision à Varsovie (IMP)
- Destination pour stocker l'argent, des documents, des objets ainsi que des titres financiers
- Réalisés en tôle 0,8-2 mm
- Serrures cylindriques à larder avec mécanisme de verrouillage
- Versions avec blocage indépendant (deux serrures)
- Différentes formes, dimensions et équipement
- Avec un bac pour les monnaies et les billets
- Refoulement dans le couvercle sous la poignée nickelée en métal permettant de ranger le coffret un sur un
- Ouvertures de montage dans le deuxième fond
- Garantie de 24 mois



TG-4PP



TG-1P



TG-1PB



mois de
garanties



certificat
IMP



peint à l'aide d'une peinture
en poudre écologique




RAL 7035



GRAPHITE

TG-4PP

 hauteur x largeur x profondeur

ext.: 95 x 170 x 275 mm



3,70 kg



monnayeur avec
bacs à monnaie




bac pour billets
de banque



serrure
cylindrique



TG-6PŚR

 hauteur x largeur x profondeur

ext.: 100 x 250 x 170 mm



3,30 kg




monnayeur avec bacs
à monnaie



serrure
cylindrique



TG-1P

 hauteur x largeur x profondeur

ext.: 120 x 300 x 200 mm



4,30 kg




monnayeur avec casier
compte-monnaie



serrure
cylindrique



TG-1PB

 hauteur x largeur x profondeur

ext.: 120 x 300 x 200 mm

coffret avec blocage



4,50 kg




monnayeur avec casier
compte-monnaie



serrures
cylindriques



TG-8PW,,IID"

 hauteur x largeur x profondeur

ext.: 100 x 250 x 265 mm



4,40 kg




monnayeur avec bacs
à monnaie amovibles



serrure
cylindrique



TG-3PS

 hauteur x largeur x profondeur

ext.: 100 x 250 x 265 mm

coffret avec cachette et bac à rouleau



4,70 kg




monnayeur avec bacs
à monnaie



serrure
cylindrique



TG-2P „A4"

 hauteur x largeur x profondeur

ext.: 120 x 320 x 250 mm

format A4



6,20 kg



monnayeur avec bacs
à monnaie



serrure
cylindrique



TG-2PB „A4”

 hauteur x largeur x profondeur

ext.: 120 x 320 x 250 mm
format A4

coffret avec blocage



6,30 kg



monnayeur avec
bacs à monnaie



serrures
cylindriques



TG-9PW„IID”

 hauteur x largeur x profondeur

ext.: 100 x 360 x 270 mm



6,20 kg



monnayeur avec casier
compte-monnaie
amovible



bac pour billets
de banque



serrure
cylindrique



TG-12PWB

 hauteur x largeur x profondeur

ext.: 120 x 360 x 270 mm

coffret avec blocage



6,80 kg



monnayeur avec casier
compte-monnaie
amovible



bac pour billets
de banque



serrures
cylindriques



TG-8PW„IID”



deuxième fond extérieur
extrayant

prises servant à lier le coffret avec le deuxième fond ainsi
que, si le fond est fixé à la base, à l'immobiliser et le
protéger contre un vol éventuel

une des quatre
ouvertures permettant de
visser le fond à la base

TG-1P

Coffret avec un deuxième fond intérieur installé en permanence

Coffrets en métal avec simple fond avec bacs pour la monnaie EURO, évaluation IMP

Informations techniques générales :

- Evaluation de l'Institut de mécanique de précision à Varsovie (IMP)
- Réalisés en tôle 0,8-1,5 mm
- Fermetures cylindriques
- Différentes formes, dimensions et équipement
- Possèdent un bac pour la monnaie Euro
- Refoulement dans le couvercle sous la poignée nickelée en métal permettant de ranger les coffrets un sur un
- Ouvertures de montage
- Garantie de 24 mois



TG-9PWID-E



mois de
garanties



certificat
IMP



peint à l'aide d'une peinture
en poudre écologique



RAL 7035



GRAPHITE

TG-14BL-E



hauteur x largeur x profondeur

ext.: 65 x 360 x 210 mm

pour les pièces de monnaie euro



2,50 kg



monnayeur avec casier compte-monnaie grand



serrure cylindrique



TG-5PNW-E



hauteur x largeur x profondeur

ext.: 100 x 300 x 230 mm

pour les pièces de monnaie euro



3,20 kg



monnayeur avec casier compte-monnaie amovible, petit



serrure cylindrique



TG-9PWID-E



hauteur x largeur x profondeur

ext.: 100 x 360 x 270 mm

pour les pièces de monnaie euro



4,40 kg



monnayeur avec casier compte-monnaie amovible, grand



serrure cylindrique



TG-9TK-E



hauteur x largeur x profondeur

ext.: 100 x 335 x 315 mm

pour les pièces et billets euro



4,20 kg



bac compte-monnaie



bac pour billets de banque



serrure cylindrique



TG-25PBK-E



hauteur x largeur x profondeur

ext.: 130 x 360 x 270 mm

pour les pièces de monnaie euro



6,00 kg



monnayeur avec casier compte-monnaie amovible, grand



serrures cylindriques



Coffrets en métal avec double fond avec bacs pour la monnaie EURO, évaluation IMP

Informations techniques générales :

- Evaluation de l'Institut de mécanique de précision à Varsovie (IMP)
- Réalisés en tôle 0,8-2 mm
- Serrures cylindriques avec mécanisme de verrouillage
- Versions avec blocage indépendant (deux serrures)
- Différentes formes, dimensions et équipement
- Possèdent un bac pour la monnaie Euro
- Refoulement dans le couvercle sous la poignée nickelée en métal permettant de ranger les coffrets un sur un
- Ouvertures de montage
- Garantie de 24 mois



TG-12PWB-E



mois de
garanties



certificat
IMP



peint à l'aide d'une peinture
en poudre écologique



RAL 7035



GRAPHITE

TG-1P-E



hauteur x largeur x profondeur

ext.: 120 x 300 x 200 mm

pour les pièces de monnaie euro



4,30 kg



bac compte-monnaie



serrure cylindrique



TG-1PB-E



hauteur x largeur x profondeur

ext.: 120 x 300 x 200 mm

pour les pièces de monnaie euro



4,50 kg



bac compte-monnaie



serrures cylindriques



TG-1PW-E



hauteur x largeur x profondeur

ext.: 100 x 300 x 230 mm

pour les pièces de monnaie euro



4,50 kg



monnayeur avec casier compte-monnaie amovible, grand



serrure cylindrique



TG-2PA4-E



hauteur x largeur x profondeur

ext.: 120 x 320 x 250 mm
format A4

pour les pièces de monnaie euro



6,20 kg



bac compte-monnaie grand



serrure cylindrique



TG-2PBA4-E



hauteur x largeur x profondeur

ext.: 120 x 320 x 250 mm
format A4

pour les pièces de monnaie euro



6,30 kg



bac compte-monnaie grand



serrures cylindriques



TG-9PWIID-E



hauteur x largeur x profondeur

ext.: 100 x 360 x 270 mm

pour les pièces de monnaie euro



6,20 kg



monnayeur avec casier compte-monnaie amovible, grand



serrure cylindrique



TG-12PWB-E



hauteur x largeur x profondeur

ext.: 120 x 360 x 270 mm

pour les pièces de monnaie euro



6,80 kg



monnayeur avec casier compte-monnaie amovible, grand



serrures cylindriques



Coffrets en métal pour les armes et les bijoux, évaluation IMP

Informations techniques générales :

- Evaluation de l'Institut de mécanique de précision à Varsovie (IMP)
- Les coffrets peuvent servir à stocker des armes et des munitions uniquement dans le cas de stockage dans un coffre-fort avec certificat à partir de cl. S1
- Réalisés en tôle 0,8-1,5 mm
- Fond simple et double
- Fermetures cylindriques
- Intérieur recouvert de tissu de décoration
- Différentes formes, dimensions et équipement
- Possibilité de fixer au sol
- Garantie de 24 mois



TG-10WL-„B”



TG-6PŚR-„B”



mois de
garanties



certificat
IMP



recouvert de tissu de
décoration



peint à l'aide d'une peinture
en poudre écologique




RAL 7035



GRAPHITE

TG-10WL-„B”

 hauteur x largeur x profondeur

ext.: 60 x 250 x 180 mm

fond simple



1,80 kg



serrure
cylindrique

fond recouvert de tissu



TG-5PN-„B”

 hauteur x largeur x profondeur

ext.: 100 x 300 x 200 mm

fond simple



2,60 kg



serrure
cylindrique

fond recouvert de tissu



TG-6PŚR-„B”

 hauteur x largeur x profondeur

ext.: 100 x 250 x 170 mm

fond double



3,10 kg



serrure
cylindrique

fond recouvert de tissu



TG-6PŚR-„B”

Coffrets en métal pour les armes et les bijoux TG-ZB, Certificat IMP

Coffrets spécifiques pour les armes et munitions
TG-1Z- « B » remplissant les exigences pour le stockage des armes selon les exigences : KT/101/IMP

Informations techniques générales :

- Certificat de l'Institut de mécanique de précision à Varsovie (TG-1Z-„B” et TG-2Z-„B”)
- Construction soudée renforcée (TG-1Z-„B” et TG-2Z-„B”)
- Charnières intérieures cachées (TG-1Z-„B” et TG-2Z-„B”)
- Fond simple
- Equipé en standard d'une serrure à clé avec deux clés à double panneton, Certificat IMP Cl. A et VdS cl. 1
- Intérieur recouvert de tissu de décoration (dans TG-1Z-„B” economic – le fond)
- Différentes formes, dimensions et équipement
- Possibilité de fixer au sol
- Garantie de 24 mois



TG-1Z-„B”



TG-2Z-„B”



TG-1Z-„B” economic



mois de
garanties



certificat IMP
TG-1Z-„B”
i TG-2Z-„B”



recouvert de tissu de
décoration



peint à l'aide d'une peinture
en poudre écologique



RAL 7035



GRAPHITE

TG-1Z-„B”

 hauteur x largeur x profondeur

ext.: 100 x 300 x 200 mm



5,00 kg




serrure
à clé



corpus recouvert de tissu



TG-2Z-„B”

 hauteur x largeur x profondeur

ext.: 150 x 320 x 250 mm



7,00 kg




serrure
à clé



corpus recouvert de tissu



TG-1Z-„B” economic

 hauteur x largeur x profondeur

ext.: 100 x 300 x 200 mm



3,00 kg



serrure
à clé

fond recouvert de tissu



TG-1Z-„B”

Coffrets bancaires avec simple fond, Certificat IMP et Evaluation IMP

Constructions rapprochées de celles de des coffrets en métal à fond simple possédant les paramètres qui font qu'ils trouvent leur application dans les banques, institutions et bureaux.

Informations techniques générales :

TG-3ZB-„W”

- Certificat de l'Institut de mécanique de précision à Varsovie (IMP)
- Construction en acier soudée renforcée
- Corpus en tôle d'une épaisseur de 2 mm
- Couvercle d'une épaisseur de 2,5 mm
- Charnières intérieures cachées
- Equipés en standard d'une serrure à clé avec deux clés à double panneton, Certificat IMP Cl. A et VdS cl. 1
- Ouvertures de montage
- Fond simple recouvert de tissu de décoration
- Garantie de 24 mois

TG-13PBS, TG-25PBK-„T”, TG-26PBU-„T”

- Evaluation de l'Institut de mécanique de précision à Varsovie (IMP)
- Réalisés en tôle 0,8-2 mm
- Serrures cylindriques avec mécanisme de verrouillage
- Versions avec blocage indépendant (deux serrures)
- Fond simple
- Ouvertures de montage
- Refoulement dans le couvercle sous la poignée nickelée en métal permettant de ranger les coffrets un sur un
- Garantie de 24 mois



TG-13PBS



TG-26PBU-„T”



mois de
garanties



certificat IMP
TG-3ZB-„W”



peint à l'aide d'une peinture
en poudre écologique




RAL 7035



GRAPHITE

TG-13PBS

 hauteur x largeur x profondeur

ext.: 120 x 320 x 250 mm

coffret pour tampons



7,50 kg




serrure
cylindrique

5 parois avec serrures à larder



TG-25PBK-„T”

 hauteur x largeur x profondeur

ext.: 130 x 360 x 270 mm



6,00 kg



monnayeur avec
casier compte-
monnaie amovible




bac pour billets
de banque



serrures
cylindriques



TG-26PBU-„T”

 hauteur x largeur x profondeur

ext.: 160 x 420 x 300 mm



6,40 kg



serrures
cylindriques



TG-3ZB-„W”

 hauteur x largeur x profondeur

ext.: 150 x 320 x 250 mm

int.: 100 x 316 x 246 mm



7,00 kg



serrure
à clé




TG-3ZB-„W”

bacs pour les billets et la monnaie EURO

Bacs pour les billets et la monnaie EURO

Informations techniques générales :

- Réalisés en matière solide
- La construction permet le tri des monnaies et des billets selon la valeur



TG-ZD



TG-ZS



TG-RS



TG-RD



TG-RLS




TG-RLD



TG-WB

TG-ZŚ

 hauteur x largeur x profondeur

ext.: 30 x 240 x 135 mm



bac à monnaie
moyen simple




TG-ZD

 hauteur x largeur x profondeur


ext.: 30 x 290 x 160 mm



bac à monnaie
grand simple



TG-RŚ

 hauteur x largeur x profondeur


ext.: 20-30 x 240 x 135 mm



bac à monnaie
rouleau moyen



TG-RD

 hauteur x largeur x profondeur


ext.: 20-40 x 265 x 220 mm



bac à monnaie
rouleau grand



TG-RLŚ

 hauteur x largeur x profondeur

ext.: 20-30 x 285 x 135 mm



bac compte-
monnaie moyen




TG-RLD

 hauteur x largeur x profondeur

ext.: 15-40 x 330 x 180 mm



bac compte-
monnaie grand



TG-WB

 hauteur x largeur x profondeur

ext.: 30 x 350 x 170 mm




bac pour billets
de banque



WRE2

pour les monnaies EURO

 hauteur x largeur x profondeur

ext.: 42 x 310 x 175 mm




bac compte-monnaie grand
avec enfoncement pour les
pièces de monnaies en vrac



WRE3

na monety euro

 hauteur x largeur x profondeur

ext.: 33 x 237 x 128 mm



bac compte-
monnaie



WRE2



WRE3

bacs pour les voitures

Bacs pour voitures de transport de fonds TG-KS, Certificat IMP, cl. S1

Appareils certifiés de sécurité des valeurs : selon la norme PN-EN 14450 Pour la protection de l'argent durant le transport remplissant les exigences techniques comprise dans l'Arrêté du Ministre des affaires intérieures et d'administration du 14.10.1998 (J.O. n° 129/98) et du 7.09.2010 (J.O. n° 166/1128) concernant les exigences auxquelles devrait répondre la protection des valeurs financières stockées et transportées par les entrepreneurs et autres unités d'organisation.

Informations techniques générales :

- Certificat de l'Institut de mécanique de précision à Varsovie (IMP)
- Corpus soudé en acier à une enveloppe
- Charnières intérieures cachées
- Equipés en standard d'une serrure à clé avec deux clés à double panneton, Certificat IMP Cl. A et VdS cl. 1
- Système multipoint de blocage du couvercle à l'aide de verrous en acier
- A fond simple (à installer d'une manière durable)
- A double fond (deuxième fond fermé de l'intérieur à l'aide d'une serrure à clé Certificat IMP cl. A et VdS cl. 1 avec système agrandi multipoint de verrouillage
- Le deuxième fond est installé d'une manière durable à l'intérieur du véhicule et ensuite on dépose et ferme le coffret en créant une entité inviolable, l'ouverture de la serrure libère le coffret des prises et permet de le sortir du véhicule.
- Ouvertures de montage
- Fonds supplémentaires sur commande
- Garantie de 36 mois*



Deuxième fond extérieur retirable



TG-5KSW-IID/S1



TG-4KSW-ID/S1



mois de
garanties



certificat
IMP



peint à l'aide d'une peinture
en poudre écologique



RAL 7035

TG-2KS-ID/S1

 hauteur x largeur x profondeur

ext.: 200 x 450 x 320 mm
int.: 135 x 425 x 250 mm



24 kg




serrure
à clé

coffret moyen,
ouvrable d'en haut,
double fond verrouillé de l'intérieur



TG-2KS-IID/S1

 hauteur x largeur x profondeur

ext.: 340 x 530 x 500 mm
int.: 180 x 485 x 460 mm



36 kg




serrure
à clé

coffret grand
avec tiroir devant,
ouvrable par avant,
fond simple

* dimensions du fond supplémentaire, 440 x 310 x 40 mm, poids 5,5 kg



TG-4KSW-ID/S1

 hauteur x largeur x profondeur

ext.: 340 x 530 x 500 mm
int.: 180 x 485 x 460 mm



43 kg



serrure
à clé

coffret grand avec
tiroir devant, ouvrable
par avant, fond
double, verrouillé de
l'intérieur



TG-4KSW-IID/S1

 hauteur x largeur x profondeur

ext.: 500 x 530 x 400 mm
int.: 485 x 250 x 420 mm



37 kg




serrure
à clé

coffret grand
avec tiroir devant,
ouvrable par en
haut, fond simple

* dimensions du fond supplémentaire 520 x 455 x 40 mm, poids 8,6 kg



TG-5KSW-ID/S1

 hauteur x largeur x profondeur

ext.: 500 x 530 x 400 mm
int.: 485 x 250 x 420 mm



45 kg




serrure
à clé

coffret grand avec
tiroir devant, ouvrable
d'en haut, double
fond verrouillé de
l'intérieur



TG-5KSW-IID/S1

 hauteur x largeur x profondeur

ext.: 500 x 1000 x 500 mm
int.: 425 x 955 x 420 mm



74 kg




serrure
à clé

coffret grand,
ouvrable par en
haut, fond simple

* dimensions du fond supplémentaire 520 x 390 x 40 mm, poids 7,6 kg



TG-6KS-ID/S1

 hauteur x largeur x profondeur

ext.: 500 x 1000 x 500 mm
int.: 425 x 955 x 420 mm



74 kg



serrure
à clé

coffret grand,
ouvrable d'en haut,
fond simple



Bacs sûrs TG-BP, Certificat IMP cl. S1

Appareils certifiés de sécurité des valeurs : selon la norme PN-EN 14450
Coffrets spéciaux pour les armes et les munitions. Destinés aussi pour sécuriser des documents et des objets précieux et importants, ils garantissent un plus haut niveau de sécurité que les coffrets standards.

Informations techniques générales :

- Certificat de l'Institut de mécanique de précision à Varsovie (IMP)
- Construction soudée en acier
- Charnières intérieures, cachées
- Fond simple
- Equipés en standard d'une serrure à clé avec deux clés à double panneton, Certificat IMP, cl. A, VdS cl. 1
- Dans les modèles TG-1BP, TG-2BP, TG-3BP a été utilisé une serrure cylindrique supplémentaire
- Les modèles à partir de TG-4BP sont équipés d'une serrure à clé verrouillant le couvercle à plusieurs endroits
- Fond recouvert de tissu de décoration
- Ouvertures de montage
- Garantie de 36 mois*



TG-7BP/S1



TG-6BP/S1



mois de
garanties



certificat
IMP



recouvert de tissu de
décoration



peint à l'aide d'une peinture
en poudre écologique



RAL 7035

TG-1BP/S1



hauteur x largeur x profondeur

ext.: 100 x 300 x 200 mm



4,90 kg



serrure
à clé



serrure
cylindrique

coffret en acier fixé à la base
fond recouvert de tissu



TG-2BP/S1



hauteur x largeur x profondeur

ext.: 130 x 300 x 200 mm



5,90 kg



serrure
à clé



serrure
cylindrique

coffret en acier fixé à la base
fond recouvert de tissu



TG-3BP/S1



hauteur x largeur x profondeur

ext.: 150 x 320 x 250 mm



11 kg



serrure
à clé



serrure
cylindrique

coffret en acier fixé à la base
fond recouvert de tissu



TG-4BP/S1



hauteur x largeur x profondeur

ext.: 130 x 360 x 270 mm



12,50 kg



serrure
à clé

coffret en acier fixé à la base
fond recouvert de tissu



TG-5BP/S1



hauteur x largeur x profondeur

ext.: 160 x 420 x 300 mm



15,15 kg



serrure
à clé

coffret en acier fixé à la base
fond recouvert de tissu



TG-6BP/S1



hauteur x largeur x profondeur

ext.: 200 x 450 x 320 mm



20 kg



serrure
à clé

coffret en acier fixé à la base
fond recouvert de tissu



TG-7BP/S1



hauteur x largeur x profondeur

ext.: 500 x 530 x 400 mm



39 kg



serrure
à clé

coffret en acier fixé à la base
fond recouvert de tissu





TG-RS



Ordre et sécurité
www.metalkas.com.pl

TROUSSES

trousse avec équipement

Trousse avec équipement

Informations techniques générales :

- Réalisés en tôle 0,8-1,2 mm (1PA e - 0,6 mm)
- Fermeture cylindrique
- Ouvertures de montage
- Sans équipement
- Garantie de 24 mois



MG-A3



MG-A11



24

mois de
garanties



peint à l'aide d'une peinture
en poudre écologique



RAL 9003

MG-A1



hauteur x largeur x profondeur

ext.: 200 x 145 x 60 mm

en métal, suspendue, petite



1,10 kg



serrure
cylindrique



MG-A2



hauteur x largeur x profondeur

ext.: 225 x 180 x 90 mm

en métal, suspendue, petite



1,65 kg



serrure
cylindrique



MG-A3



hauteur x largeur x profondeur

ext.: 300 x 250 x 105 mm

en métal, suspendue, moyenne



3 kg



serrure
cylindrique



MG-A11



hauteur x largeur x profondeur

ext.: 225 x 180 x 90 mm

suspendue, portative



1,90 kg



serrure
cylindrique



MG-A12



hauteur x largeur x profondeur

ext.: 300 x 250 x 105 mm

suspendue, portative



3,10 kg



serrure
cylindrique



TG-1PA e



hauteur x largeur x profondeur

ext.: 300 x 200 x 70 mm

en métal, suspendue, moyenne



1,20 kg



serrure
cylindrique



TG-21PA



hauteur x largeur x profondeur

ext.: 360 x 270 x 110 mm

en métal, suspendue, moyenne




3,30 kg



serrure
cylindrique



TG-22PA

 hauteur x largeur x profondeur

ext.: 420 x 300 x 130 mm

en métal, suspendue, grande



4,50 kg



serrure
cylindrique



équipement
sous paiement
supplémentaire

MG-1PA e



MG-22PA



Ordre et sécurité
www.metalkas.com.pl

CAISSIÈRES

Caissières TG-SKZ, Evaluation IMP

Construction résistante réalisée en acier. Equipée d'un store en aluminium, fermée à l'aide d'une serrure cylindrique. Le store se déplace légèrement grâce à l'utilisation de rouleaux et de glissières. Après l'ouverture, l'accès à l'intérieur est très facile ce qui permet une confortable mise de monnaies et de billets de banque. Possibilité de fixation stable à la base. Occupe peu de place. Recouverte de tissus de décoration. La caissière TG-SKZ assure un travail confortable et sûr.

Informations techniques générales :

- Evaluation de l'Institut de mécanique de précision à Varsovie (IMP)
- Réalisées en tôle 0,8-2,0 mm
- Possibilité d'ajouter un bac à monnaie
- Store en aluminium
- Fermetures cylindriques
- Garantie de 24 mois



TG-1SKZ



TG-2SKZ



mois de
garanties



évaluation
IMP



peint à l'aide d'une peinture
en poudre écologique




RAL 7035



RAL 9005

TG-1SKZ

 hauteur x largeur x profondeur

ext.: 180 x 370 x 380 mm

petite caissière




6,25 kg



serrure
cylindrique



TG-2SKZ

 hauteur x largeur x profondeur

ext.: 180 x 500 x 380 mm

caissière moyenne




8,30 kg



serrure
cylindrique



TG-3SKZ

 hauteur x largeur x profondeur

ext.: 180 x 735 x 380 mm


grande caissière



11,00 kg



2 serrures
cylindriques



TG-3SKZ



TG-1SKZ



Ordre et sécurité
www.metalkas.com.pl

MEUBLES EN METAL
DE BUREAUX, DE CARTOTHEQUE, SOCIAUX,
DE COMPARTIMENTS DE RANGEMENT, D'ECOLE

armoires de bureau

Armoires de bureau TG-SDB 1 porte

Le produit possède un certificat COBRABID-BBC confirmant qu'il remplit les exigences comprises dans :

- 1) PN-F 06009:2001
- 2) PN-F 06010-05:1990
- 3) PN-EN 14073-2:2006

Informations techniques générales :

- Construction métallique de l'armoire
- Charnières intérieures cachées
- 4 étagères avec possibilité de régulation verticale



TG-1SDB/1



TG-1SDB/1e

24

mois de
garanties



- certificat COBRABID-BBC
- poignée esthétique avec serrure cylindrique

A PAIEMENT SUPPLEMENTAIRE

- possibilité de commander les armoires avec la clé MASTER (à l'aide d'une clé on peut ouvrir un nombre défini d'armoires)
- possibilité de peindre les armoires dans toutes les couleurs de la palette RAL sur commande individuelle



peint à l'aide d'une peinture
en poudre écologique



RAL 7035



RAL 1015



RAL 7016



RAL 3020















































RAL 5015



RAL 6029

COULEURS A PAIEMENT SUPPLEMENTAIRE :
CORPUS 10%, PORTES 5%

<p>TG-1SDB/1 tôle ép. 0,8-1 mm</p> <p> hauteur x largeur x profondeur</p> <p>ext.: 1980 x 500 x 400 mm int.: 1915 x 495 x 370 mm</p> <p> 43 kg  350 l  4  serrure cylindrique</p>		<p> à chiffre</p> <p> électronique</p> <p> étagère supplémentaire</p> <p> cachette intérieure*</p> <p> mécanisme permettant de sortir les étagères</p> <p>* simple</p>	<p>options supplémentaires</p>
<p>TG-2SDB/1 tôle ép. 0,8-1 mm</p> <p> hauteur x largeur x profondeur</p> <p>ext.: 1980 x 700 x 400 mm int.: 1915 x 695 x 370 mm</p> <p> 52 kg  492 l  4  serrure cylindrique</p>		<p> à chiffre</p> <p> électronique</p> <p> étagère supplémentaire</p> <p> cachette intérieure*</p> <p> mécanisme permettant de sortir les étagères</p> <p>* simple</p>	<p>options supplémentaires</p>
<p>TG-1SDB/1e tôle ép. 0,6-0,8 mm</p> <p> hauteur x largeur x profondeur</p> <p>ext.: 1980 x 500 x 400 mm int.: 1915 x 495 x 370 mm</p> <p> 36 kg  350 l  4  serrure cylindrique</p>		<p> à chiffre</p> <p> électronique</p> <p> étagère supplémentaire</p> <p> cachette intérieure*</p> <p> mécanisme permettant de sortir les étagères</p> <p>* simple</p>	<p>options supplémentaires</p>
<p>TG-2SDB/1e tôle ép. 0,6-0,8 mm</p> <p> hauteur x largeur x profondeur</p> <p>ext.: 1980 x 700 x 400 mm int.: 1915 x 695 x 370 mm</p> <p> 43 kg  492 l  4  serrure cylindrique</p>		<p> à chiffre</p> <p> électronique</p> <p> étagère supplémentaire</p> <p> cachette intérieure*</p> <p> mécanisme permettant de sortir les étagères</p> <p>* simple</p>	<p>options supplémentaires</p>



Armoires de bureau TG-SDB deux portes

Le produit possède un certificat COBRABID-BBC confirmant qu'il remplit les exigences comprises dans :

- 1) PN-F 06009:2001
- 2) PN-F 06010-05:1990
- 3) PN-EN 14073-2:2006

Informations techniques générales :

- Construction métallique de l'armoire
- Charnières intérieures cachées
- 4 étagères avec possibilité de régulation verticale (sauf TG-4SDB i TG-4SDB/z)
- les modèles TG-3SDB/z, TG-4SDB/z, TG-5SDB/z possèdent les portes en store fermées à l'aide d'une serrure cylindrique



TG-4SDB/z



TG-2SDB

24

mois de
garanties



- certificat COBRABID-BBC
- poignée esthétique avec serrure cylindrique

A PAIEMENT SUPPLEMENTAIRE

- possibilité de commander les armoires avec la clé MASTER (à l'aide d'une clé on peut ouvrir un nombre défini d'armoires)
- possibilité de peindre les armoires dans toutes les couleurs de la palette RAL sur commande individuelle



peint à l'aide d'une peinture
en poudre écologique



RAL 7035



RAL 1015

COULEURS A PAIEMENT SUPPLEMENTAIRE :
CORPUS 10%, PORTES 5%



RAL 7016























































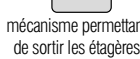














RAL 3020








RAL 5015



RAL 6029

TG-1SDB					tôle ép. 0,8-1 mm						 à chiffre 	 électronique 	 étagère supplémentaire 	 cachette intérieure* 	options supplémentaires
 hauteur x largeur x profondeur					 59 kg  563 l 4  serrure cylindrique										
ext.: 1980 x 800 x 400 mm int.: 1915 x 795 x 370 mm															
TG-2SDB					tôle ép. 0,8-1 mm						 à chiffre 	 électronique 	 étagère supplémentaire 	 cachette intérieure* 	options supplémentaires
 hauteur x largeur x profondeur					 63 kg  634 l 4  serrure cylindrique										
ext.: 1980 x 900 x 400 mm int.: 1915 x 895 x 370 mm															
TG-3SDB					tôle ép. 0,8-1 mm						 à chiffre 	 électronique 	 étagère supplémentaire 	 cachette intérieure* 	options supplémentaires
 hauteur x largeur x profondeur					 68 kg  705 l 4  serrure cylindrique										
ext.: 1980 x 1000 x 400 mm int.: 1915 x 995 x 370 mm															
TG-3SDB/ž					tôle ép. 0,8-1 mm						 étagère supplémentaire 	 cachette intérieure* 	 mécanisme permettant de sortir les étagères 	options supplémentaires	
 hauteur x largeur x profondeur					 65 kg  535 l 4  serrure cylindrique										
ext.: 1980 x 1000 x 400 mm int.: 1900 x 845 x 335 mm															
TG-4SDB					tôle ép. 0,8-1 mm						 à chiffre 	 électronique 	 étagère supplémentaire 	 cachette intérieure* 	options supplémentaires
 hauteur x largeur x profondeur					 40 kg  355 l 2  serrure cylindrique										
ext.: 1030 x 1000 x 400 mm int.: 965 x 995 x 370 mm															
TG-4SDB/ž					tôle ép. 0,8-1 mm						 à chiffre 	 étagère supplémentaire 	 cachette intérieure* 	 mécanisme permettant de sortir les étagères 	options supplémentaires
 hauteur x largeur x profondeur					 42 kg  265 l 2  serrure cylindrique										
ext.: 1030 x 1000 x 400 mm int.: 950 x 845 x 335 mm															
TG-5SDB					tôle ép. 0,8-1 mm						 à chiffre 	 électronique 	 étagère supplémentaire 	 cachette intérieure* 	options supplémentaires
 hauteur x largeur x profondeur					 76 kg  846 l 4  serrure cylindrique										
ext.: 1980 x 1200 x 400 mm int.: 1915 x 1195 x 370 mm															

<p>TG-5SDB/z tôle ép. 0,8-1 mm</p> <p>hauteur x largeur x profondeur</p> <p>ext.: 1980 x 1200 x 400 mm int.: 1900 x 1045 x 335 mm</p> <p>73 kg 665 l 4 serrure cylindrique</p>		<p>étagère supplémentaire</p> <p>cachette intérieure*</p> <p>mécanisme permettant de sortir les étagères</p> <p>* double</p> <p>options supplémentaires</p>
<p>TG-1SDBe tôle ép. 0,6-0,8 mm</p> <p>hauteur x largeur x profondeur</p> <p>ext.: 1980 x 800 x 400 mm int.: 1915 x 795 x 370 mm</p> <p>49 kg 563 l 4 serrure cylindrique</p>		<p>à chiffre</p> <p>électronique</p> <p>étagère supplémentaire</p> <p>cachette intérieure*</p> <p>mécanisme permettant de sortir les étagères</p> <p>* double</p> <p>options supplémentaires</p>
<p>TG-2SDBe tôle ép. 0,6-0,8 mm</p> <p>hauteur x largeur x profondeur</p> <p>ext.: 1980 x 1000 x 400 mm int.: 1915 x 895 x 370 mm</p> <p>52 kg 634 l 4 serrure cylindrique</p>		<p>à chiffre</p> <p>électronique</p> <p>étagère supplémentaire</p> <p>cachette intérieure*</p> <p>mécanisme permettant de sortir les étagères</p> <p>* double</p> <p>options supplémentaires</p>
<p>TG-3SDBe tôle ép. 0,6-0,8 mm</p> <p>hauteur x largeur x profondeur</p> <p>ext.: 1980 x 1000 x 400 mm int.: 1915 x 995 x 370 mm</p> <p>56 kg 705 l 4 serrure cylindrique</p>		<p>à chiffre</p> <p>électronique</p> <p>étagère supplémentaire</p> <p>cachette intérieure*</p> <p>mécanisme permettant de sortir les étagères</p> <p>* double</p> <p>options supplémentaires</p>
<p>TG-4SDBe tôle ép. 0,6-0,8 mm</p> <p>hauteur x largeur x profondeur</p> <p>ext.: 1030 x 1000 x 400 mm int.: 965 x 995 x 370 mm</p> <p>32 kg 355 l 2 serrure cylindrique</p>		<p>à chiffre</p> <p>électronique</p> <p>étagère supplémentaire</p> <p>cachette intérieure*</p> <p>mécanisme permettant de sortir les étagères</p> <p>* double</p> <p>options supplémentaires</p>



TG-2SDB

Rehausses pour les armoires de bureau à deux portes TG-ND

Informations techniques générales :

- Construction métallique de la rehausse
- Fermeture cylindrique
- Charnières intérieures cachées



TG-1ND
TG-1NDe



TG-2ND
TG-2NDe



TG-3ND
TG-3NDe



TG-4ND
TG-4NDe

TG-1ND



hauteur x largeur x profondeur

ext.: 450 x 800 x 400 mm
int.: 445 x 795 x 370 mm

tôle ép. 0,8-1 mm



13 kg



130 l



serrure
cylindrique



24

mois de
garanties



possibilité de peindre les armoires dans toutes
les couleurs de la palette RAL sur commande
individuelle



peint à l'aide d'une peinture
en poudre écologique



RAL 7035



RAL 1015



RAL 7016



RAL 3020




RAL 5015



RAL 6029

COULEURS A PAIEMENT SUPPLEMENTAIRE :
CORPUS 10%, PORTES 5%

TG-2ND

 hauteur x largeur x profondeur

ext.: 450 x 900 x 400 mm
int.: 445 x 895 x 370 mm

tôle ép. 0,8-1 mm



14 kg




147 l



serrure
cylindrique



TG-3ND

 hauteur x largeur x profondeur

ext.: 450 x 1000 x 400 mm
int.: 445 x 995 x 370 mm

tôle ép. 0,8-1 mm



16 kg




163 l



serrure
cylindrique



TG-4ND

 hauteur x largeur x profondeur

ext.: 450 x 1200 x 400 mm
int.: 445 x 1195 x 370 mm

tôle ép. 0,8-1 mm



18 kg




196 l



serrure
cylindrique



TG-1NDe

 hauteur x largeur x profondeur

ext.: 450 x 800 x 400 mm
int.: 445 x 795 x 370 mm

tôle ép. 0,6-0,8 mm



10 kg




130 l



serrure
cylindrique



TG-2NDe

 hauteur x largeur x profondeur

ext.: 450 x 900 x 400 mm
int.: 445 x 895 x 370 mm

tôle ép. 0,6-0,8 mm



11 kg




147 l



serrure
cylindrique



TG-3NDe

 hauteur x largeur x profondeur

ext.: 450 x 1000 x 400 mm
int.: 445 x 995 x 370 mm

tôle ép. 0,6-0,8 mm



12 kg




163 l



serrure
cylindrique



TG-4NDe

 hauteur x largeur x profondeur

ext.: 450 x 1200 x 400 mm
int.: 445 x 1195 x 370 mm

tôle ép. 0,6-0,8 mm



14 kg



196 l



serrure
cylindrique



armoires de fichiers

Armoires de fichiers TG-SDK

Informations techniques générales :

- Réalisées en tôle en acier d'une épaisseur de 0,8-1,5 mm
- Toutes les armoires fermées centralement à l'aide d'une serrure cylindrique à deux clés
- Armoires avançant légèrement à l'aide de glissières à roulement à billes
- Tiroirs destinés à stocker des documents dans des dossiers avec crochets modèles choisis)
- Système empêchant d'ouvrir tous les tiroirs en même temps (un tiroir ouvert, les autres fermés)



TG-1SDK



TG-2SDK



TG-3SDKEK

24

mois de
garanties



possibilité de peindre les armoires dans toutes
les couleurs de la palette RAL sur commande
individuelle



peint à l'aide d'une peinture
en poudre écologique



RAL 7035

COULEURS A PAIEMENT SUPPLEMENTAIRE :
CORPUS 10%, PORTES 5%



RAL 1015



RAL 7016



RAL 3020




RAL 5015



RAL 6029

TG-1SDK / TG-1SDKEK*

 hauteur x largeur x profondeur

ext.: 730 x 420 x 600 mm
int. du tiroir:
243/275 x 332 x 555 (A4) mm



35 kg



2



35 kg



serrure
cylindrique



TG-2SDK / TG-2SDKEK*

 hauteur x largeur x profondeur

ext.: 1010 x 420 x 600 mm
int. du tiroir:
243/275 x 332 x 555 (A4) mm



48 kg



3




35 kg



serrure
cylindrique



TG-3SDK / TG-3SDKEK*

 hauteur x largeur x profondeur

ext.: 1290 x 420 x 600 mm
int. du tiroir:
243/275 x 332 x 555 (A4) mm



60 kg



4



35 kg



serrure
cylindrique



TG-4SDK / TG-4SDKEK*

 hauteur x largeur x profondeur

ext.: 1570 x 420 x 600 mm
int. du tiroir:
243/275 x 332 x 555 (A4) mm



72 kg



5



35 kg



serrure
cylindrique



TG-5SDK-2A5/5S TG-5SDK-2A5/5SEK*

 hauteur x largeur x profondeur

ext.: 1365 x 435 x 600 mm
int. du tiroir:
189/234 x 349 x 555 (A5) mm



56 kg



5



35 kg



serrure
cylindrique



TG-6SDK-2A5/6S TG-6SDK-2A5/6SEK*

 hauteur x largeur x profondeur

ext.: 1605 x 435 x 600 mm
int. du tiroir:
189/234 x 349 x 555 (A5) mm



82 kg



6



35 kg



serrure
cylindrique



* L'ensemble EXCLUSIVE contient les devants des tiroirs ainsi que l'embase supérieure réalisés en panneau en bois, des poignées esthétiques des tiroirs.
Les armoires sont peintes à l'aide d'une peinture en poudre d'une grande qualité.

TG-SDK-2A4/2S

pour 2 rangées de dossiers accrochés horizontalement au format A4



hauteur x largeur x profondeur

ext.: 730 x 778 x 600 mm
int. du tiroir:
243/275 x 690 x 555 mm



52 kg



2



60 kg



serrure
cylindrique



TG-SDK-2A4/3S

pour 2 rangées de dossiers accrochés horizontalement au format A4



hauteur x largeur x profondeur

ext.: 1010 x 778 x 600 mm
int. du tiroir:
243/275 x 690 x 555 mm



72 kg



3



60 kg



serrure
cylindrique



TG-SDK-2A4/4S

pour 2 rangées de dossiers accrochés horizontalement au format A4



hauteur x largeur x profondeur

ext.: 1290 x 778 x 600 mm
int. du tiroir:
243/275 x 690 x 555 mm



91 kg



4



60 kg



serrure
cylindrique



TG-SDK-2A4/2S

TG-7SDK-4A5/5S

pour 4 rangées de fichiers au format A5 verticalement

 hauteur x largeur x profondeur

ext.: 1365 x 778 x 600 mm
int. du tiroir:
189/234 x 349 x 555 mm



109 kg



5




serrure
cylindrique



TG-SDK-4A6/4S

pour 4 rangées de fichiers au format A6 horizontalement

 hauteur x largeur x profondeur

ext.: 730 x 778 x 600 mm
int. du tiroir:
103/135 x 690 x 555 mm



67 kg



4




serrure
cylindrique



TG-SDK-4A6/6S

pour 4 rangées de fichiers au format A6 horizontalement

 hauteur x largeur x profondeur

ext.: 1010 x 778 x 600 mm
int. du tiroir:
103/135 x 690 x 555 mm



93 kg



6




serrure
cylindrique



TG-SDK-4A6/8S

pour 4 rangées de fichiers au format A6 horizontalement

 hauteur x largeur x profondeur

ext.: 1290 x 778 x 600 mm
int. du tiroir:
103/135 x 690 x 555 mm



119 kg



8



serrure
cylindrique



TG-SDK-A3/2S

pour des dossiers accrochés format A3 horizontalement

 hauteur x largeur x profondeur

ext.: 920 x 540 x 600 mm
int. du tiroir:
336/368 x 452 x 555 mm



48 kg



2



serrure
cylindrique



TG-SDK-A3/3S

pour des dossiers accrochés format A3 horizontalement

 hauteur x largeur x profondeur

ext.: 1290 x 540 x 600 mm
int. du tiroir:
336/368 x 452 x 555 mm



67 kg



3



serrure
cylindrique



TG-SDK-CD/3S

pour stocker les CD



hauteur x largeur x profondeur

ext.: 635 x 510 x 570 mm
int. du tiroir:
156 x 422 x 500 mm



67 kg



3



serrure
cylindrique



TG-SDK-CD/5S

pour stocker les CD



hauteur x largeur x profondeur

ext.: 975 x 510 x 570 mm
int. du tiroir:
156 x 422 x 500 mm



77 kg



5



serrure
cylindrique



TG-SDK-CD/7S

pour stocker les CD



hauteur x largeur x profondeur

ext.: 1315 x 510 x 570 mm
int. du tiroir:
156 x 422 x 500 mm



104 kg



7



serrure
cylindrique



TG-SDK-CD/5S

TG-SDK-A0/5S

pour stocker les dessins dans un format maximum A0

 hauteur x largeur x profondeur

ext.: 575 x 1315 x 930 mm
int. du tiroir:
46 x 1225 x 885 mm



160 kg



5




serrure
cylindrique



TG-SDK-A0/10S

pour stocker les dessins dans un format maximum A0

 hauteur x largeur x profondeur

ext.: 925 x 1315 x 930 mm
int. du tiroir:
46 x 1225 x 885 mm



280 kg



10




serrure
cylindrique



TG-SDK-A1/5S

pour stocker les dessins dans un format maximum A1

 hauteur x largeur x profondeur

ext.: 575 x 970 x 680 mm
int. du tiroir:
46 x 880 x 635 mm



89 kg



5




serrure
cylindrique



TG-SDK-A1/10S

pour stocker les dessins dans un format maximum A1

 hauteur x largeur x profondeur

ext.: 925 x 970 x 680 mm
int. du tiroir:
46 x 880 x 635 mm



156 kg



10



serrure
cylindrique



meubles métalliques PREMIUM

Les meubles métalliques Premium conservent tous les paramètres de leurs prédécesseurs standards. Les corpus sont peints en noir d'une légère structure métallique et les portes ou les tiroirs en argent. Les meubles conviennent aux intérieurs des bureaux modernes en liant des solutions technico-utilitaires vérifiés avec un assemblage élégant et neutre des couleurs. Les meubles en version PREMIUM sont disponibles sous paiement supplémentaire.



ARMOIRES DE FICHIERS TYPE TG-SDK



ARMOIRES DE BUREAU TYPE TG-SDB PREMIUM

armoires pour vestiaires

Armoires pour vestiaires TG-MSU

Le produit possède un certificat COBRABID-BBC confirmant qu'il remplit les exigences comprises dans :

- 1) PN-F 06009:2001
- 2) PN-F 06010-05:1990
- 3) PN-EN 14073-2:2006

Informations techniques générales :

- Construction métallique de l'armoire
- Attestation PZH
- Boîte équipée d'une barre avec des crochets et des étagères
- Verrouillage à 3 points de la porte
- Trous de ventilation dans la porte
- Paroi permettant la séparation des vêtements propres des vêtements sales (modèles choisis)



TG-1MSU
TG-1MSUe



TG-2MSU
TG-2MSUe



TG-5MSU
TG-5MSUe



mois de
garanties



attestation
PZH



- certificat COBRABID-BBC
- possibilité de peindre les armoires dans toutes les couleurs de la palette RAL sur commande individuelle



peint à l'aide d'une peinture
en poudre écologique



RAL 7035

COULEURS A PAIEMENT SUPPLEMENTAIRE :
CORPUS 10%, PORTES 5%



RAL 1015



RAL 7016




























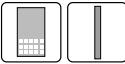

























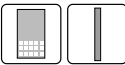







































RAL 3020



RAL 5015



RAL 6029

<p>TG-1MSU tôle ép. 0,7-0,8 mm</p> <p> hauteur x largeur x profondeur</p> <p>ext.: 1800 x 320 x 490 mm int.: 1758 x 318 x 465 mm</p> <p> 26 kg  260 l 1  serrure cylindrique</p>		<p> à cadenas  électronique  à dépôt  petit toit</p> <p> banc*  pieds  poignée métallique pour le cadenas  portes perforées paroi</p> <p>* simple ou double</p> <p>options supplémentaires</p>
<p>TG-2MSU tôle ép. 0,7-0,8 mm</p> <p> hauteur x largeur x profondeur</p> <p>ext.: 1800 x 600 x 490 mm int.: 1758 x 295 (x 2) x 465 mm</p> <p> 44 kg  241 l x 2 2  serrure cylindrique</p>		<p> à cadenas  électronique  à dépôt  petit toit</p> <p> banc*  pieds  poignée métallique pour le cadenas  portes perforées paroi</p> <p>* simple ou double</p> <p>options supplémentaires</p>
<p>TG-3MSU tôle ép. 0,7-0,8 mm</p> <p>boîtier divisé en deux compartiments</p> <p> hauteur x largeur x profondeur</p> <p>ext.: 1800 x 800 x 490 mm int.: 1758 x 395 (x 2) x 465 mm</p> <p> 57 kg  323 l x 2 2  serrure cylindrique</p>		<p> à cadenas  électronique  à dépôt  petit toit</p> <p> banc*  pieds  poignée métallique pour le cadenas  portes perforées paroi</p> <p>* simple ou double</p> <p>options supplémentaires</p>
<p>TG-4MSU tôle ép. 0,7-0,8 mm</p> <p> hauteur x largeur x profondeur</p> <p>ext.: 1800 x 900 x 490 mm int.: 1758 x 295 (x 3) x 465 mm</p> <p> 62 kg  241 l x 3 3  serrure cylindrique</p>		<p> à cadenas  électronique  à dépôt  petit toit</p> <p> banc*  pieds  poignée métallique pour le cadenas  portes perforées paroi</p> <p>* simple ou double</p> <p>options supplémentaires</p>
<p>TG-5MSU tôle ép. 0,7-0,8 mm</p> <p>boîtier divisé en deux compartiments</p> <p> hauteur x largeur x profondeur</p> <p>ext.: 1800 x 1200 x 490 mm int.: 1758 x 395 (x 3) x 465 mm</p> <p> 83 kg  323 l x 3 3  serrure cylindrique</p>		<p> à cadenas  électronique  à dépôt  petit toit</p> <p> banc*  pieds  poignée métallique pour le cadenas  portes perforées paroi</p> <p>* simple ou double</p> <p>options supplémentaires</p>
<p>TG-6MSU tôle ép. 0,7-0,8 mm</p> <p> hauteur x largeur x profondeur</p> <p>ext.: 1800 x 1200 x 490 mm int.: 1758 x 295 (x 4) x 465 mm</p> <p> 81 kg  241 l x 4 4  serrure cylindrique</p>		<p> à cadenas  électronique  à dépôt  petit toit</p> <p> banc*  pieds  poignée métallique pour le cadenas  portes perforées paroi</p> <p>* simple ou double</p> <p>options supplémentaires</p>
<p>TG-1MSUe tôle ép. 0,5-0,6 mm</p> <p> hauteur x largeur x profondeur</p> <p>ext.: 1800 x 320 x 490 mm int.: 1758 x 318 x 465 mm</p> <p> 20 kg  260 l 1  serrure cylindrique</p>		<p> à cadenas  électronique  à dépôt  petit toit</p> <p> banc*  pieds  poignée métallique pour le cadenas  portes perforées paroi</p> <p>* simple ou double</p> <p>options supplémentaires</p>

<p>TG-1MSU ECO-MTD tôle ép. 0,5-0,6 mm</p> <p>hauteur x largeur x profondeur</p> <p>ext.: 1800 x 320 x 490 mm int.: 1758 x 318 x 465 mm</p> <p>18 kg 260 l 1 serrure cylindrique</p>		<p>à cadenas électronique à dépôt petit toit</p> <p>banc* pieds poignée métallique pour le cadenas portes perforées paroi</p> <p>* simple ou double</p> <p>options supplémentaires</p>
<p>TG-2MSUe tôle ép. 0,5-0,6 mm</p> <p>hauteur x largeur x profondeur</p> <p>ext.: 1800 x 600 x 490 mm int.: 1758 x 295 (x 2) x 465 mm</p> <p>34 kg 241 l x 2 2 serrure cylindrique</p>		<p>à cadenas électronique à dépôt petit toit</p> <p>banc* pieds poignée métallique pour le cadenas portes perforées paroi</p> <p>* simple ou double</p> <p>options supplémentaires</p>
<p>TG-2MSU ECO-MTD tôle ép. 0,5-0,6 mm</p> <p>hauteur x largeur x profondeur</p> <p>ext.: 1800 x 600 x 490 mm int.: 1758 x 295 (x 2) x 465 mm</p> <p>31 kg 241 l x 2 2 serrure cylindrique</p>		<p>à cadenas électronique à dépôt petit toit</p> <p>banc* pieds poignée métallique pour le cadenas portes perforées paroi</p> <p>* simple ou double</p> <p>options supplémentaires</p>
<p>TG-3MSUe tôle ép. 0,5-0,6 mm</p> <p>boîtier divisé en deux compartiments</p> <p>hauteur x largeur x profondeur</p> <p>ext.: 1800 x 800 x 490 mm int.: 1758 x 395 (x 2) x 465 mm</p> <p>46 kg 323 l x 2 2 serrure cylindrique</p>		<p>à cadenas électronique à dépôt petit toit</p> <p>banc* pieds poignée métallique pour le cadenas portes perforées</p> <p>* simple ou double</p> <p>options supplémentaires</p>
<p>TG-3MSU ECO-MTD tôle ép. 0,5-0,6 mm</p> <p>hauteur x largeur x profondeur</p> <p>ext.: 1800 x 800 x 490 mm int.: 1758 x 395 (x 2) x 465 mm</p> <p>42 kg 323 l x 2 2 serrure cylindrique</p>		<p>à cadenas électronique à dépôt petit toit</p> <p>banc* pieds poignée métallique pour le cadenas portes perforées paroi</p> <p>* simple ou double</p> <p>options supplémentaires</p>
<p>TG-4MSUe tôle ép. 0,5-0,6 mm</p> <p>hauteur x largeur x profondeur</p> <p>ext.: 1800 x 900 x 490 mm int.: 1758 x 295 (x 3) x 465 mm</p> <p>49 kg 241 l x 3 3 serrure cylindrique</p>		<p>à cadenas électronique à dépôt petit toit</p> <p>banc* pieds poignée métallique pour le cadenas portes perforées paroi</p> <p>* simple ou double</p> <p>options supplémentaires</p>
<p>TG-5MSUe tôle ép. 0,5-0,6 mm</p> <p>boîtier divisé en deux compartiments</p> <p>hauteur x largeur x profondeur</p> <p>ext.: 1800 x 1200 x 490 mm int.: 1758 x 395 (x 3) x 465 mm</p> <p>67 kg 323 l x 3 3 serrure cylindrique</p>		<p>à cadenas électronique à dépôt petit toit</p> <p>banc* pieds poignée métallique pour le cadenas portes perforées</p> <p>* simple ou double</p> <p>options supplémentaires</p>

TG-6MSUe

tôle ép. 0,5-0,6 mm



hauteur x largeur x profondeur

ext.: 1800 x 1200 x 490 mm
int.: 1758 x 295 (x 4) x 465 mm



61 kg



241 l
x 4



4



serrure
cylindrique



à cadenas



électronique



à dépôt



petit toit



banc*
* simple ou double



pieds



poignée métallique
pour le cadenas



portes perforées
paroi

options supplémentaires

TG-6MSU
TG-6MSUe



TG-4MSU avec banc



TG-2MSU avec pieds



TG-2MSU avec toit

Armoires pour vestiaires repliables TG-MSU-SK

Informations techniques générales :

- Equipement vérifié des vestiaires, bureaux et des espaces sociaux
 - Construction métallique de l'armoire
 - Boîte équipée d'une barre avec deux crochets pour vêtements et une étagère
 - Verrouillage à 1 point de la porte
 - Trous de ventilation dans la porte
 - Tous les éléments de l'armoire réalisés en tôle en acier d'une épaisseur de 0.6. Armoire livrée en éléments, moyen facile de montage sans utiliser d'outils
- Possibilité d'installer un rang d'armoires, la commande d'un nombre précis de modules est exigée.



TG-1MSUe-SK



TG-2MSUe-SK

24

mois de
garanties



- montage facile, sans vis
- idéale pour les atelier, garages et entreprises
- transport favorable



peint à l'aide d'une peinture
en poudre écologique



RAL 7035

COULEURS A PAIEMENT SUPPLEMENTAIRE :
CORPUS 10%, PORTES 5%



RAL 1015



RAL 7016



RAL 3020












RAL 5015



RAL 6029

TG-1MSUe-SK tôle ép. 0,6 mm  hauteur x largeur x profondeur ext.: 1800 x 300 x 490 mm int.: 1748 x 298 x 440 mm  21 kg  260 l  1  serrure cylindrique		 à cadenas  banc*  portes perforées  paroi	 20  33 palettes 660 pièces * simple ou double	options supplémentaires
---	---	---	---	-------------------------

TG-2MSUe-SK tôle ép. 0,6 mm  hauteur x largeur x profondeur ext.: 1800 x 600 x 490 mm int.: 1748 x 298 (x 2) x 440 mm  37 kg  260 l x 2  2  serrure cylindrique		 à cadenas  banc*  portes perforées  paroi	 16  33 pièces 528 pièces * simple ou double	options supplémentaires
---	---	---	---	-------------------------

TG-3MSUe-SK tôle ép. 0,6 mm boîtier divisé en deux compartiments  hauteur x largeur x profondeur ext.: 1800 x 800 x 490 mm int.: 1748 x 398 (x 2) x 440 mm  43 kg  306 l x 2  2  serrure cylindrique		 à cadenas  banc*  portes perforées  paroi	 14  33 pièces 462 pièces * simple ou double	options supplémentaires
---	---	---	---	-------------------------



Armoires pour vestiaires avec portes en forme de lettre L TG-MSL

Le produit possède un certificat COBRABID-BBC confirmant qu'il remplit les exigences comprises dans :

- 1) PN-F 06009:2001
- 2) PN-F 06010-05:1990
- 3) PN-EN 14073-2:2006

Informations techniques générales :

- Construction métallique de l'armoire
- Boîtes équipées de crochets à vêtements
- Serrures cylindriques verrouillées à 1 point
- Trous de ventilation à l'arrière de l'armoire
- Destinée en standard pour une utilisation dans des conditions intérieures



TG-1MSLe



TG-2MSLe

24

mois de
garanties



- certificat COBRABID-BBC
- possibilité de peindre les armoires dans toutes les couleurs de la palette RAL sur commande individuelle
- la construction de l'armoire peut être appropriée pour une utilisation dans des piscines et autres pièces à humidité augmentée (option PISCINE - supplément de paiement)



peint à l'aide d'une peinture
en poudre écologique



RAL 7035

COULEURS A PAIEMENT SUPPLEMENTAIRE :
CORPUS 10%, PORTES 5%



RAL 1015



RAL 7016
















RAL 3020





























RAL 5015
















RAL 6029

TG-1MSLe tôle ép. 0,6-0,8 mm  hauteur x largeur x profondeur ext.: 1800 x 400 x 490 mm int.: 1315/450 x 398/190(x 2) x 460 mm  27 kg  2  serrure cylindrique		 à cadenas  électronique  à dépôt  petit toit  banc* * simple ou double  pieds  poignée métallique pour le cadenas  portes perforées	options supplémentaires
--	---	--	-------------------------

TG-2MSLe tôle ép. 0,6-0,8 mm  hauteur x largeur x profondeur ext.: 1800 x 800 x 490 mm int.: 1315/450 x 398/190 (x 2) x 460 mm  48 kg  4  serrure cylindrique		 à cadenas  électronique  à dépôt  petit toit  banc* * simple ou double  pieds  poignée métallique pour le cadenas  portes perforées	options supplémentaires
---	---	--	-------------------------

TG-1MSL tôle ép. 0,8-1 mm  hauteur x largeur x profondeur ext.: 1800 x 400 x 490 mm int.: 1315/450 x 398/190(x 2) x 460 mm  27 kg  2  serrure cylindrique		 à cadenas  électronique  à dépôt  petit toit  banc* * simple ou double  pieds  poignée métallique pour le cadenas  portes perforées	options supplémentaires
---	---	--	-------------------------

TG-2MSL tôle ép. 0,8-1 mm  hauteur x largeur x profondeur ext.: 1800 x 800 x 490 mm int.: 1315/450 x 398/190 (x 2) x 460 mm  48 kg  4  serrure cylindrique		 à cadenas  électronique  à dépôt  petit toit  banc* * simple ou double  pieds  poignée métallique pour le cadenas  portes perforées	options supplémentaires
--	---	--	-------------------------



armoires à casiers

Armoires à casiers TG-MSS

Le produit possède un certificat COBRABID-BBC confirmant qu'il remplit les exigences comprises dans :

- 1) PN-F 06009:2001
- 2) PN-F 06010-05:1990
- 3) PN-EN 14073-2:2006

Informations techniques générales :

- Construction métallique de l'armoire
- Fermetures cylindriques
- Trous de ventilation dans la porte
- Modèles TG-1MSS et TG-1MSSe ainsi que TG-4MSS et TG-4MSSe équipés de barres avec crochets



TG-1MSS
TG-1MSSe



TG-4MSS
TG-4MSSe



mois de
garanties



- certificat COBRABID-BBC
- possibilité de peindre les armoires dans toutes les couleurs de la palette RAL sur commande individuelle



peint à l'aide d'une peinture
en poudre écologique



RAL 7035



RAL 1015



RAL 7016



RAL 3020










































































































RAL 5015



RAL 6029

COULEURS A PAIEMENT SUPPLEMENTAIRE :
CORPUS 10%, PORTES 5%

TG-1MSS tôle ép. 0,8-1 mm  hauteur x largeur x profondeur ext.: 1800 x 320 x 490 mm int. du tiroir: 880 x 318 x 465 mm  20 kg  boîtier 130 l  2 boîtiers  serrure cylindrique		 à cadenas  électronique  à dépôt  petit toit  banc* * simple ou double  pieds  poignée métallique pour le cadenas  portes perforées	options supplémentaires
TG-2MSS tôle ép. 0,8-1 mm  hauteur x largeur x profondeur ext.: 1800 x 320 x 490 mm int. du tiroir: 575 x 318 x 465 mm  21 kg  boîtier 84 l  3 boîtiers  serrure cylindrique		 à cadenas  électronique  à dépôt  petit toit  banc* * simple ou double  pieds  poignée métallique pour le cadenas  portes perforées	options supplémentaires
TG-3MSS tôle ép. 0,8-1 mm  hauteur x largeur x profondeur ext.: 1800 x 320 x 490 mm int. du tiroir: 437 x 318 x 465 mm  22 kg  boîtier 64 l  4 boîtiers  serrure cylindrique		 à cadenas  électronique  à dépôt  petit toit  banc* * simple ou double  pieds  poignée métallique pour le cadenas  portes perforées	options supplémentaires
TG-4MSS tôle ép. 0,8-1 mm  hauteur x largeur x profondeur ext.: 1800 x 600 x 490 mm int. du tiroir: 880 x 298 x 465 mm  34 kg  boîtier 123 l  4 boîtiers  serrure cylindrique		 à cadenas  électronique  à dépôt  petit toit  banc* * simple ou double  pieds  poignée métallique pour le cadenas  portes perforées	options supplémentaires
TG-5MSS tôle ép. 0,8-1 mm  hauteur x largeur x profondeur ext.: 1800 x 600 x 490 mm int. du tiroir: 437 x 298 x 465 mm  38 kg  boîtier 60 l  8 boîtiers  serrure cylindrique		 à cadenas  électronique  à dépôt  petit toit  banc* * simple ou double  pieds  poignée métallique pour le cadenas  portes perforées	options supplémentaires
TG-6MSS tôle ép. 0,8-1 mm  hauteur x largeur x profondeur ext.: 1800 x 600 x 490 mm int. du tiroir: 324 x 298 x 465 mm  40 kg  boîtier 45 l  10 boîtiers  serrure cylindrique		 à cadenas  électronique  à dépôt  petit toit  banc* * simple ou double  pieds  poignée métallique pour le cadenas  portes perforées	options supplémentaires
TG-1MSSe tôle ép. 0,6-0,8 mm  hauteur x largeur x profondeur ext.: 1800 x 320 x 490 mm int. du tiroir: 880 x 318 x 465 mm  26 kg  boîtier 130 l  2 boîtiers  serrure cylindrique		 à cadenas  électronique  à dépôt  petit toit  banc* * simple ou double  pieds  poignée métallique pour le cadenas  portes perforées	options supplémentaires

<p>TG-2MSSe tôle ép. 0,6-0,8 mm</p> <p>hauteur x largeur x profondeur</p> <p>ext.: 1800 x 320 x 490 mm int. du tiroir: 575 x 318 x 465 mm</p> <p>27 kg boîtier 84 l 3 boîtiers serrure cylindrique</p>		<p>à cadenas électronique à dépôt petit toit</p> <p>banc* pieds poignée métallique pour le cadenas portes perforées</p> <p>* simple ou double</p>	options supplémentaires
<p>TG-3MSSe tôle ép. 0,6-0,8 mm</p> <p>hauteur x largeur x profondeur</p> <p>ext.: 1800 x 320 x 490 mm int. du tiroir: 437 x 318 x 465 mm</p> <p>28 kg boîtier 64 l 4 boîtiers serrure cylindrique</p>		<p>à cadenas électronique à dépôt petit toit</p> <p>banc* pieds poignée métallique pour le cadenas portes perforées</p> <p>* simple ou double</p>	options supplémentaires
<p>TG-4MSSe tôle ép. 0,6-0,8 mm</p> <p>hauteur x largeur x profondeur</p> <p>ext.: 1800 x 600 x 490 mm int. du tiroir: 880 x 298 x 465 mm</p> <p>44 kg boîtier 123 l 4 boîtiers serrure cylindrique</p>		<p>à cadenas électronique à dépôt petit toit</p> <p>banc* pieds poignée métallique pour le cadenas portes perforées</p> <p>* simple ou double</p>	options supplémentaires
<p>TG-5MSSe tôle ép. 0,6-0,8 mm</p> <p>hauteur x largeur x profondeur</p> <p>ext.: 1800 x 600 x 490 mm int. du tiroir: 437 x 298 x 465 mm</p> <p>49 kg boîtier 60 l 8 boîtiers serrure cylindrique</p>		<p>à cadenas électronique à dépôt petit toit</p> <p>banc* pieds poignée métallique pour le cadenas portes perforées</p> <p>* simple ou double</p>	options supplémentaires
<p>TG-6MSSe tôle ép. 0,6-0,8 mm</p> <p>hauteur x largeur x profondeur</p> <p>ext.: 1800 x 600 x 490 mm int. du tiroir: 324 x 298 x 465 mm</p> <p>52 kg boîtier 45 l 10 boîtiers serrure cylindrique</p>		<p>à cadenas électronique à dépôt petit toit</p> <p>banc* pieds poignée métallique pour le cadenas portes perforées</p> <p>* simple ou double</p>	options supplémentaires



TG-5MSS
TG-5MSSe



TG-2MSS
TG-2MSSe

casiers d'école

Casiers d'école métallique JUNIOR

Le produit remplit les exigences comprises dans :

- 1) PN-F 06009:2001
- 2) PN-F 06010-05:1990
- 3) PN-EN 14073-2:2006

Informations techniques générales :

- Grâce à une construction réduite, les casiers conviennent parfaitement à être utilisés par des enfants et des adolescents à l'âge scolaire (utilisation : écoles, maternelles, etc.)
- Construction métallique du casier
- Le produit possède une attestation de PZH
- Trous de ventilation dans la porte
- Protégés par une serrure cylindrique EUROLOCK
- Dans la partie supérieure une étagère pratique pour les livres (ne concerne pas les modèles MSS)
- Étagère spéciale pour les chaussures dans la partie inférieure en tant qu'équipement supplémentaire (concerne seulement TG-2MSU et TG-2MSUe)
- Casier équipé de 2 crochets pour vêtements dans chaque boîtier (modèle du type MSU) ou d'un crochet dans chaque boîtier (modèles du type MSS)



TG-2MSU Junior



TG-4MSSe Junior



mois de
garanties



attestation
PZH



possibilité de peindre les armoires dans toutes
les couleurs de la palette RAL sur commande
individuelle



peint à l'aide d'une peinture
en poudre écologique



RAL 7035

COULEURS A PAIEMENT SUPPLEMENTAIRE :
CORPUS 10%, PORTES 5%



RAL 1015



RAL 7016
















RAL 3020





























RAL 5015
















RAL 6029

TG-2MSU Junior tôle ép. 0,8-1 mm  hauteur x largeur x profondeur ext.: 1200 x 600 x 490 mm int.: 1158 x 295 (x 2) x 465 mm	 32 kg  158 l x 2  serrure cylindrique		 à cadenas  électronique  à dépôt  petit toit  banc* * simple ou double  pieds  poignée métallique pour le cadenas  portes perforées	options supplémentaires
---	---	---	--	-------------------------

TG-2MSUe Junior tôle ép. 0,6-0,8 mm  hauteur x largeur x profondeur ext.: 1200 x 600 x 490 mm int.: 1158 x 295 (x 2) x 465 mm	 25 kg  158 l x 2  serrure cylindrique		 à cadenas  électronique  à dépôt  petit toit  banc* * simple ou double  pieds  poignée métallique pour le cadenas  portes perforées	options supplémentaires
--	---	---	--	-------------------------

TG-4MSS Junior tôle ép. 0,8-1 mm  hauteur x largeur x profondeur ext.: 1200 x 600 x 490 mm int.: 547 x 298 (x 4) x 465 mm	 32 kg  75 l x 4  serrure cylindrique		 à cadenas  électronique  à dépôt  petit toit  banc* * simple ou double  pieds  poignée métallique pour le cadenas  portes perforées	options supplémentaires
--	--	---	--	-------------------------

TG-4MSSe Junior tôle ép. 0,6-0,8 mm  hauteur x largeur x profondeur ext.: 1200 x 600 x 490 mm int.: 547 x 298 (x 4) x 465 mm	 25 kg  75 l x 4  serrure cylindrique		 à cadenas  électronique  à dépôt  petit toit  banc* * simple ou double  pieds  poignée métallique pour le cadenas  portes perforées	options supplémentaires
---	--	---	--	-------------------------



armoires métalliques à portes perforées

Armoires à casiers TG-MSSP, TG-MSUP, TG-MSLP

Informations techniques générales :

- Construction métallique du casier
- Fermetures cylindriques
- Trous de ventilation dans la porte
- Modèles choisis équipés de barres avec crochets

Les paramètres et options supplémentaires des modèles d'armoires à portes perforées sont les mêmes que pour les modèles respectifs des armoires TG-MSS, TG-MSU et TG-MSL.



TG-2MSSP



TG-2MSUP



TG-2MSLP

24

mois de
garanties



possibilité de peindre les armoires dans toutes les couleurs de la palette RAL sur commande individuelle



peint à l'aide d'une peinture en poudre écologique



RAL 7035



RAL 1015



RAL 7016



RAL 3020



RAL 5015



RAL 6029

COULEURS A PAIEMENT SUPPLEMENTAIRE :
CORPUS 10%, PORTES 5%



Ordre et sécurité
www.metalkas.com.pl

BOÎTES AUX LETTRES

boîtes aux lettres

boîtes aux lettres

Boîtes aux lettres MG-L

Informations techniques générales :

- Les boîtes aux lettres sont destinées à une utilisation extérieure. La nuisible influence des conditions atmosphérique était la cause d'utilisation d'une technologie anticorrosive. Dans les processus chimiques, une couche anticorrosive est créée (plus durable que la couche de zinc). Les boîtes aux lettres possèdent en standard des éléments permettant leur fixation à la clôture. Elles possèdent une serrure cylindrique de haute qualité avec deux clés protégeant la correspondance contre le vol.
- Garantie de 24 mois



MG-L3



MG-L5



MG-L24



mois de
garanties



Modèle MG-L24 – standard en vigueur en Pologne depuis 2007, remplit les exigences de l'Arrêté du Ministre de l'infrastructure du 24.09.2003 se basant sur l'art. 5 du 12.06.2003 de la Loi sur la poste



peint à l'aide d'une peinture
en poudre écologique



CUIVRE
ANTIQUE



ARGENT
ANTIQUE



OR
ANTIQUE



ARGENT



NOIR
STRUCTURE

MG-L1



hauteur x largeur x profondeur

ext.: 205 x 225 x 60 mm

format A6



1,55 kg



serrure
cylindrique



MG-L2



hauteur x largeur x profondeur

ext.: 250 x 300 x 85 mm

format A5



2,40 kg



serrure
cylindrique



MG-L3



hauteur x largeur x profondeur

ext.: 335 x 300 x 85 mm

format A5 avec compartiment
pour journaux en bas



2,80 kg



serrure
cylindrique



MG-L4



hauteur x largeur x profondeur

ext.: 250 x 335 x 130 mm

format A5 avec compartiment
pour journaux en bas



3,15 kg



serrure
cylindrique



MG-L5



hauteur x largeur x profondeur

ext.: 250 x 300 x 110 mm

format A5 bilatérale



2,80 kg



serrure
cylindrique



MG-L11



hauteur x largeur x profondeur

ext.: 315 x 250 x 60 mm

format A5 avec mise de
lettres dans le couvercle



2 kg



serrure
cylindrique



MG-L12



hauteur x largeur x profondeur

ext.: 395 x 330 x 65 mm

format A4 - vertical avec mise
de lettres dans le couvercle



3,20 kg



serrure
cylindrique



boîtes aux lettres

MG-L13



hauteur x largeur x profondeur

ext.: 300 x 430 x 65 mm

format A4 vertical avec mise de lettres dans le couvercle



3,35 kg



serrure cylindrique



MG-L14



hauteur x largeur x profondeur

ext.: 395 x 425 x 90 mm

format A4 avec niche à journaux, mise de lettres dans le couvercle



4,40 kg



serrure cylindrique



MG-L21



hauteur x largeur x profondeur

ext.: 225 x 180 x 70 mm

format A6 mise de lettres d'en haut



1,15 kg



serrure cylindrique



MG-L22



hauteur x largeur x profondeur

zew.: 280 x 235 x 70 mm

format A5 mise de lettres d'en haut



1,65 kg



serrure cylindrique



MG-L23



hauteur x largeur x profondeur

ext.: 360 x 295 x 70 mm

format A4 mise de lettres d'en haut



2,40 kg



serrure cylindrique



MG-L24



hauteur x largeur x profondeur

ext.: 395 x 265 x 100 mm

format C4 mise de lettres d'en haut sous le couvercle



2,85 kg



serrure cylindrique



MG-L30



hauteur x largeur x profondeur

ext.: 245 x 160 x 30 mm

format A6



0,80 kg



serrure cylindrique



MG-L31



hauteur x largeur x profondeur

ext.: 295 x 200 x 40 mm

format A5 mise de lettres
au-dessus du couvercle



1,50 kg



serrure
cylindrique



MG-L32



hauteur x largeur x profondeur

ext.: 295 x 235 x 80 mm

format A5 avec niche à journaux, mise
de lettres au-dessus du couvercle



2,00 kg



serrure
cylindrique



MG-L33



hauteur x largeur x profondeur

ext.: 390 x 265 x 40 mm

format A4 mise de lettres
au-dessus du couvercle



2,35 kg



serrure
cylindrique



MG-L34



hauteur x largeur x profondeur

ext.: 390 x 305 x 80 mm

format A4 avec niche à journaux, mise
de lettres au-dessus du couvercle



3,20 kg



serrure
cylindrique



MG-L41



hauteur x largeur x profondeur

ext.: 285 x 255 x 250-400 mm

mise de lettres format A4
à fixer au mur avec les
raccords



2,45 kg



serrure
cylindrique



boîtes aux lettres

Boîtes aux lettres en acier inoxydable TG-SN

Informations techniques générales :

- Les boîtes aux lettres sont destinées à une utilisation extérieure. La nuisible influence des conditions atmosphériques était la cause d'utilisation d'une technologie anticorrosive. Dans les processus chimiques, une couche anticorrosive est créée (plus durable que la couche de zinc). Les boîtes aux lettres possèdent en standard des éléments permettant leur fixation à la clôture. Elles possèdent une serrure cylindrique de haute qualité avec deux clés protégeant la correspondance contre le vol.
- Garantie de 24 mois



TG-SN1



TG-SN3



TG-SN2



mois de
garanties



réalisés en acier inoxydable recouvert
de vernis incolore

TG-SN1

 hauteur x largeur x profondeur

ext.: 310 x 360 x 100 mm

format A4




1,91 kg



serrure
cylindrique



TG-SN2

 hauteur x largeur x profondeur

ext.: 390 x 360 x 100 mm

format C4




2,41 kg



serrure
cylindrique



TG-SN3

 hauteur x largeur x profondeur

ext.: 360 x 290 x 105 mm

format A4



2,20 kg



serrure
cylindrique



boîtes aux lettres

Boîtes aux lettres modulaires TG-SMC4

Le produit remplit les exigences de l'Arrêté du Ministre d'infrastructure du 24.09.2003 se basant sur l'art. 37, alinéa 5 du 12.06.2003 de la Loi sur la Poste.

Informations techniques générales :

- Boîtes pour les enveloppes C4, fermées à l'aide de serrures cylindriques
- Réalisées en tôle 0,8 mm dans différentes configurations des modules
- Les portes suspendues sur des charnières verticales, ouvertes vers la droite, permettent de retirer confortablement le contenu
- La mise du courrier avec une cornière supplémentaire renforçant qui empêche de retirer le contenu, convient aux enveloppes C4
- La construction solide des modules fait qu'elles se vérifient partout là où il y a une nécessité de stocker provisoirement le courrier
- Peintes en standard à l'aide d'une peinture écologique en poudre



TG-1SMC4



TG-3SMC4



mois de
garanties



A PAIEMENT SUPPLEMENTAIRE

- possibilité d'une couleur quelconque de la palette RAL sur commande individuelle
- possibilité de réaliser des boîtes obliques (de TG-2SMC4 à TG-6SMC4)
- possibilité de mettre une numérotation en option
- montage et service garantie et après-garantie dans tous le pays



peint à l'aide d'une peinture
en poudre écologique



RAL 7035

TG-1SMC4

 hauteur x largeur x profondeur

ext.: 123 x 390 x 270 mm



3 kg



1



serrure
cylindrique




12

numérotation

options supplémentaires

TG-2SMC4

 hauteur x largeur x profondeur

ext.: 338 x 390 x 270 mm



6,5 kg



3



serrure
cylindrique



12


numérotation



Boîtes aux
lettres obliques

options supplémentaires

TG-3SMC4

 hauteur x largeur x profondeur

ext.: 446 x 390 x 270 mm



8 kg



4



serrure
cylindrique



12


numérotation



Boîtes aux
lettres obliques

options supplémentaires

TG-4SMC4

 hauteur x largeur x profondeur

ext.: 554 x 390 x 270 mm



10 kg



5



serrure
cylindrique



12


numérotation



Boîtes aux
lettres obliques

options supplémentaires

TG-5SMC4

 hauteur x largeur x profondeur

ext.: 662 x 390 x 270 mm



12 kg



6



serrure
cylindrique



12


numérotation



Boîtes aux
lettres obliques

options supplémentaires

TG-6SMC4

 hauteur x largeur x profondeur

ext.: 878 x 390 x 270 mm



16 kg



8



serrure
cylindrique



12

numérotation



Boîtes aux
lettres obliques

options supplémentaires

TG-7SMC4

 hauteur x largeur x profondeur

ext.: 554 x 780 x 270 mm



21 kg



10
(2 x 5)



serrure
cylindrique



12

numérotation

options supplémentaires

boîtes aux lettres

TG-8SMC4



hauteur x largeur x profondeur

ext.: 662 x 780 x 270 mm



24,5 kg



12
(2 x 6)



serrure
cylindrique



12

numérotation

options supplémentaires



TG-4MSC4



TG-4MSC4 sko avec numérotation



Ordre et sécurité
www.metalkas.com.pl

COFFRETS GAZ

Coffrets gaz type TG-GZ

Informations techniques générales :

- Corpus du coffret souple
- Corpus universel
- Portes souples
- Portes équipées d'une serrure universelle
- Portes équipées d'une vitre
- Peint avec une peinture en poudre RAL d'une grande qualité
- Coffret équipé d'une partie arrière vissée (à partir de GZ1P)



TG-GZ1



mois de
garanties




peint à l'aide d'une peinture
en poudre écologique



JAUNE

TG-GZ1

 hauteur x largeur x profondeur

ext.: 600 x 600 x 250 mm




6,1 kg



79 l



TG-GZ1P

 hauteur x largeur x profondeur

ext.: 600 x 600 x 250 mm



8,3 kg




79 l

partie arrière vissée



TG-GZ2P

 hauteur x largeur x profondeur

ext.: 400 x 500 x 250 mm



5,5 kg




43 l

partie arrière vissée



TG-GZ3P

 hauteur x largeur x profondeur

ext.: 250 x 300 x 180 mm



2,3 kg



11 l

partie arrière vissée



TG-GZ2P



TG-GZ3P

Coffrets gaz type TG-GZ

Informations techniques générales :

- Coffret à gaz de niche
- Destiné au montage dans le mur du bâtiment
- Cadre souple
- Cadre universel
- Portes souples
- Portes équipées d'une serrure universelle (deux clés dans l'ensemble)
- Portes équipées d'une vitre
- Peint avec une peinture en poudre RAL d'une grande qualité




TG-GZR1



TG-GZR2

TG-GZR1

 hauteur x largeur x profondeur


ext.: 600 x 600 x 50 mm



4,0 kg



TG-GZR2

 hauteur x largeur x profondeur

ext.: 400 x 400 x 50 mm



2,4 kg



mois de
garanties



peint à l'aide d'une peinture
en poudre écologique



JAUNE



Ordre et sécurité
www.metalkas.com.pl

VITRINES PUBLICITAIRES

Vitrines publicitaires MG-G




MG-G3



MG-G4

MG-G1

 hauteur x largeur x profondeur



15,40 kg

format A1 - suspendue

ext.: 970 x 720 x 90 mm

MG-G2

 hauteur x largeur x profondeur



8,10 kg

format A2 - suspendue

ext.: 680 x 540 x 80 mm

MG-G3

 hauteur x largeur x profondeur




4,90 kg

format A3 - suspendue

ext.: 515 x 430 x 70 mm

MG-G4

 hauteur x largeur x profondeur



2,90 kg

format A4 - suspendue

ext.: 300 x 430 x 70 mm

MG-G11

 hauteur x largeur x profondeur



22,60 kg

format A1 - stationnaire

ext.: 1050 x 1800 x 90 mm

MG-G12

 hauteur x largeur x profondeur



14,10 kg

format A2 - stationnaire

ext.: 760 x 1800 x 80 mm



mois de
garanties



peint à l'aide d'une peinture
en poudre écologique

A SUPPLEMENT DE
PAIEMENT 10%



CUIVRE
ANTIQUE



ARGENT
ANTIQUE



OR
ANTIQUE



BEIGE
CLAIR



Ordre et sécurité
www.metalkas.com.pl

MOBILIER D'ATELIER

Etablis d'atelier type TG-WR

Les établis d'atelier sont conçus aussi bien pour les petits ateliers de maison que pour les grandes sociétés. La construction de l'établi garantit une pleine stabilité et ergonomie dans une réalisation esthétique. Le pupitre est réalisé en bois contreplaqué d'une épaisseur de 36 mm, il est recouvert de caoutchouc, il garantit la plus haute résistance même pendant la réalisation de travaux nécessitant l'utilisation d'une grande force. Possibilité de configuration à volonté de l'établi selon les types de modules présenté à partir de M1 jusqu'à M6. Les modules sont équipés de compartiments et de tiroirs. Les tiroirs se trouvent sur des glissières à roulement se déplaçant légèrement. Les modules supplémentaires de compartiments P1, P2, P3 sont peints avec de la peinture écologique en poudre dans les couleurs RAL de l'offre. Protection supplémentaire contre la corrosion pendant la production. Les établis que nous proposons constituent un excellent équipement d'atelier garantissant une pleine satisfaction et sûreté pendant la réalisation des travaux. L'esthétique, la grande qualité de fabrication ainsi que l'ergonomie font que nos établis satisfont complètement les goûts des clients.



mois de
garanties



peint à l'aide d'une peinture
en poudre écologique




RAL 7035




RAL 5012

POSSIBILITE DE CONFIGURATION A VOLONTE DES MODULES!

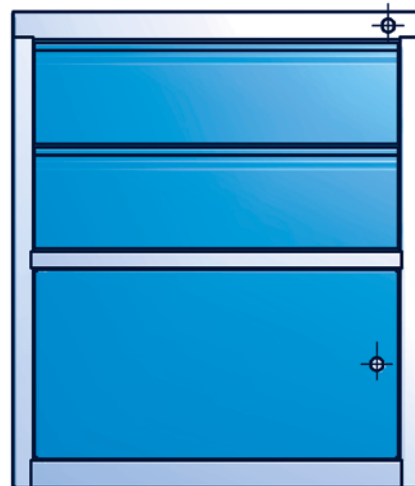
Type de l'aménagement (modules)



Aménagement type M1
armoire



Aménagement type M2
 tiroir, armoire



Aménagement type M3
2 tiroirs, armoire



Aménagement type M4
3 tiroirs



Aménagement type M5
4 tiroirs



Aménagement type M6
4 tiroirs

Modules d'étagères :



P1



P2



P3



TG-WR80/M1

 hauteur x largeur x profondeur

ext.: 800 x 960 x 745 mm

type d'aménagement : M1
pupitre recouvert de caoutchouc



TG-WR80/M2

 hauteur x largeur x profondeur

ext.: 800 x 960 x 745 mm

type d'aménagement : M2
pupitre recouvert de caoutchouc



TG-WR80/M3


 hauteur x largeur x profondeur

ext.: 800 x 960 x 745 mm

type d'aménagement : M3
pupitre recouvert de caoutchouc



TG-WR80/M4


 hauteur x largeur x profondeur

ext.: 800 x 960 x 745 mm

type d'aménagement : M4
pupitre recouvert de caoutchouc



TG-WR80/M5


 hauteur x largeur x profondeur

ext.: 800 x 960 x 745 mm

type d'aménagement : M5
pupitre recouvert de caoutchouc



TG-WR80/M6


 hauteur x largeur x profondeur

ext.: 800 x 960 x 745 mm

type d'aménagement : M6
pupitre recouvert de caoutchouc



TG-WR80/P1

 hauteur x largeur x profondeur

ext.: 800 x 960 x 745 mm

type d'aménagement : P1 – 1 étagère de longueur de 596 mm
pupitre recouvert de caoutchouc





TG-WR80/M3

TG-WR142/M1/M2

 hauteur x largeur x profondeur

ext.: 1420 x 960 x 745 mm

type d'aménagement : M1 + M2
pupitre recouvert de caoutchouc

TG-WR142/M6/M3

 hauteur x largeur x profondeur

ext.: 1420 x 960 x 745 mm

type d'aménagement : M3 + M6
pupitre recouvert de caoutchouc

TG-WR142/M1/M4

 hauteur x largeur x profondeur

ext.: 1420 x 960 x 745 mm

type d'aménagement : M4 + M4
pupitre recouvert de caoutchouc

TG-WR142/M2/M5

 hauteur x largeur x profondeur

ext.: 1420 x 960 x 745 mm

type d'aménagement : M2 + M5
pupitre recouvert de caoutchouc

TG-WR142/M1/M6

 hauteur x largeur x profondeur

ext.: 1420 x 960 x 745 mm

type d'aménagement : M1 + M6
pupitre recouvert de caoutchouc

TG-WR142/M2/M2

 hauteur x largeur x profondeur

ext.: 1420 x 960 x 745 mm

type d'aménagement : M2 + M2
pupitre recouvert de caoutchouc

TG-WR142/M2/M3

 hauteur x largeur x profondeur

ext.: 1420 x 960 x 745 mm

type d'aménagement : M2 + M3
pupitre recouvert de caoutchouc

TG-WR142/M4/M6

 hauteur x largeur x profondeur

ext.: 1420 x 960 x 745 mm

type d'aménagement : M4 + M6
pupitre recouvert de caoutchouc

TG-WR142/M1/M5

 hauteur x largeur x profondeur

ext.: 1420 x 960 x 745 mm

type d'aménagement : M1 + M5
pupitre recouvert de caoutchouc

TG-WR142/M2/M6

 hauteur x largeur x profondeur

ext.: 1420 x 960 x 745 mm

type d'aménagement : M2 + M6
pupitre recouvert de caoutchouc

TG-WR142/M2/P1

 hauteur x largeur x profondeur

ext.: 1420 x 960 x 745 mm

type d'aménagement : M2 + P1 - étagère de longueur de 596 mm
pupitre recouvert de caoutchouc

TG-WR142/P2

 hauteur x largeur x profondeur

ext.: 1420 x 960 x 745 mm

type d'aménagement : P2 - étagère de longueur de 1192 mm
pupitre recouvert de caoutchouc



TG-WR142/M4/M6

TG-WR200/M1/M2/M3

 hauteur x largeur x profondeur

ext.: 2000 x 960 x 745 mm

type d'aménagement : M1 + M2 + M3
pupitre recouvert de caoutchouc

TG-WR200/M3/M4/M6

 hauteur x largeur x profondeur

ext.: 2000 x 960 x 745 mm

type d'aménagement : M3 + M4 + M6
pupitre recouvert de caoutchouc

TG-WR200/M1/M2/M5

 hauteur x largeur x profondeur

ext.: 2000 x 960 x 745 mm

type d'aménagement : M1 + M2 + M5
pupitre recouvert de caoutchouc

TG-WR200/M2/M4/M6

 hauteur x largeur x profondeur

ext.: 2000 x 960 x 745 mm

type d'aménagement : M2 + M4 + M6
pupitre recouvert de caoutchouc

TG-WR200/M1/M3/M5

 hauteur x largeur x profondeur

ext.: 2000 x 960 x 745 mm

type d'aménagement : M1 + M3 + M5
pupitre recouvert de caoutchouc

TG-WR200/M4/M5/M6

 hauteur x largeur x profondeur

ext.: 2000 x 960 x 745 mm

type d'aménagement : M4 + M5 + M6
pupitre recouvert de caoutchouc

TG-WR200/M1/P1/M6

 hauteur x largeur x profondeur

ext.: 2000 x 960 x 745 mm

type d'aménagement : M1 + P1 + M6
P1 - étagère de longueur de 596 mm
pupitre recouvert de caoutchouc

TG-WR200/M6/P2

 hauteur x largeur x profondeur

ext.: 2000 x 960 x 745 mm

type d'aménagement : M6 + P2
P2 - étagère de longueur de 1192 mm
pupitre recouvert de caoutchouc

TG-WR200/P3

 hauteur x largeur x profondeur

ext.: 2000 x 960 x 745 mm

type d'aménagement : P3 - étagère de longueur de 1788 mm
pupitre recouvert de caoutchouc

TG-WR200/P1/M4/P1

 hauteur x largeur x profondeur

ext.: 2000 x 960 x 745 mm

type d'aménagement : M2 + P1 + M4
P1 - 2 pólki dlug. 596 mm
pupitre recouvert de caoutchouc

TG-WR200/M4/P1/M5

 hauteur x largeur x profondeur

ext.: 2000 x 960 x 745 mm

type d'aménagement : M4 + P1 + M5
P1 - étagère de longueur de 596 mm
pupitre recouvert de caoutchouc

TG-WR200/M2/P1/M4

 hauteur x largeur x profondeur

ext.: 2000 x 960 x 745 mm

type d'aménagement : M2 + P1 + M4
P2 - étagère de longueur de 596 mm
pupitre recouvert de caoutchouc



TG-WR200/M2/P1/M4

Etablis d'atelier série TG-SW

Etablis résistants et fonctionnels destinés aux petits ateliers de mécanique ainsi qu'aux clients individuels.

Informations techniques générales :

- Constructions vissées, réalisées en tôle d'acier, laminées à froid d'une épaisseur de 0,7-0,8 mm
- Pupitre en bois contreplaqué d'une épaisseur de 30 mm
- Tirroirs sur glissières à roulements à billes
- Pieds en caoutchouc avec régulation de hauteur
- Portes fermées par des serrures
- Les articles de la série « SW » sont livrés dans des emballages en carton pour être assemblés



TG-SW 1



TG-SW 3



TG-SW 5

24

mois de
garanties



peint à l'aide d'une peinture
en poudre écologique

COULEURS EN OPTION ET VARIANTES A PAIEMENT
SUPPLEMENTAIRE 10%

VARIANTE I



GRIS CLAIR



GRIS FONCE

VARIANTE II



RAL 3002



RAL 7016

VARIANTE III




RAL 5012



RAL 5012

TG-SW 0

 hauteur x largeur x profondeur

avec pupitre: 830 x 600 x 600 mm
sans pupitre: 790 x 525 x 480 mm



25 kg

pupitre : bois contreplaqué 30 mm
petons en caoutchouc avec régulation



TG-SW 1

 hauteur x largeur x profondeur

avec pupitre: 830 x 600 x 600 mm
sans pupitre: 790 x 395 x 475 mm




23 kg

tiroirs sur glissières linéaires : 1 pièce
pupitre : bois contreplaqué 30 mm
petons en caoutchouc avec régulation



TG-SW 2

 hauteur x largeur x profondeur

avec pupitre: 830 x 1200 x 600 mm
sans pupitre: 790 x 995 x 475 mm



37,5 kg

tiroirs sur glissières linéaires : 1 pièce
pupitre : bois contreplaqué 30 mm
petons en caoutchouc avec régulation



TG-SW 3

 hauteur x largeur x profondeur

avec pupitre: 830 x 800 x 600 mm
sans pupitre: 790 x 690 x 480 mm



31,5 kg

tiroirs sur glissières linéaires : 1 pièce
pupitre : bois contreplaqué 30 mm
petons en caoutchouc avec régulation



TG-SW 4

 hauteur x largeur x profondeur

avec pupitre: 830 x 1200 x 600 mm
sans pupitre: 790 x 995 x 480 mm




47 kg

tiroirs sur glissières linéaires : 2 pièces
pupitre : bois contreplaqué 30 mm
petons en caoutchouc avec régulation



TG-SW 5

 hauteur x largeur x profondeur

avec pupitre: 830 x 1200 x 600 mm
sans pupitre: 790 x 995 x 480 mm



59 kg

tiroirs sur glissières linéaires : 5 pièces
pupitre : bois contreplaqué 30 mm
petons en caoutchouc avec régulation



Etablis d'atelier série TG-SWK

Etablis professionnels destinés aux grands ateliers de mécanique

Informations techniques générales :

- Constructions vissées, réalisées en tôle d'acier, laminées à froid d'une épaisseur de 0,7-0,8 mm
- Pupitre en bois contreplaqué d'une épaisseur de 40 mm
- Tiroirs sur glissières à roulements à billes, poignées en plastique des tiroirs
- Pieds en caoutchouc avec régulation de hauteur
- Portes fermées par des serrures
- Peint en technologie en poudre
- Les articles de la série « SWK » sont livrés dans des emballages en carton pour être assemblés



TG-SWK 13



TG-SWK 16



mois de
garanties



peint à l'aide d'une peinture
en poudre écologique

COULEURS EN OPTION ET VARIANTES A PAIEMENT
SUPPLEMENTAIRE 10%

VARIANTE I



GRIS CLAIR



GRIS FONCE

VARIANTE II



RAL 3002



RAL 7016

VARIANTE III



RAL 5012



RAL 5012

TG-SWK 10

 hauteur x largeur x profondeur

avec pupitre: 830 x 1200 x 600 mm
sans pupitre: 790 x 990 x 480 mm



56 kg

tiroirs sur glissières à roulements à billes: 5 pièces
pupitre : bois contreplaqué 35 mm
petons en caoutchouc avec régulation



TG-SWK 11

 hauteur x largeur x profondeur

avec pupitre: 830 x 1200 x 600 mm
sans pupitre: 790 x 990 x 480 mm



53 kg

tiroirs sur glissières à roulements à billes: 3 pièces
pupitre : bois contreplaqué 35 mm
petons en caoutchouc avec régulation



TG-SWK 13

 hauteur x largeur x profondeur

avec pupitre: 830 x 1700 x 600 mm
sans pupitre: 790 x 1515 x 480 mm



87,5 kg

tiroirs sur glissières à roulements à billes: 6 pièces
pupitre : bois contreplaqué 35 mm
petons en caoutchouc avec régulation



TG-SWK 14

 hauteur x largeur x profondeur

avec pupitre: 830 x 1700 x 600 mm
sans pupitre: 790 x 1515 x 480 mm



85 kg

tiroirs sur glissières à roulements à billes: 6 pièces
pupitre : bois contreplaqué 35 mm
petons en caoutchouc avec régulation



TG-SWK 15

 hauteur x largeur x profondeur

avec pupitre: 830 x 1700 x 600 mm
sans pupitre: 790 x 1515 x 480 mm




106 kg

tiroirs sur glissières à roulements à billes: 9 pièces
pupitre : bois contreplaqué 35 mm
petons en caoutchouc avec régulation
dans l'ensemble établi mobiles:
dim. de l'établi avec pupitre: 760x530x600 mm
dim. de l'établi sans pupitre: 755x525x480 mm



TG-SWK 16

 hauteur x largeur x profondeur

avec pupitre: 830 x 1700 x 600 mm
sans pupitre: 790 x 1455 x 480 mm



106 kg

tiroirs sur glissières à roulements à billes: 15 pièces
pupitre : bois contreplaqué 35 mm
petons en caoutchouc avec régulation



armoires d'atelier

Armoires d'atelier série TG-SZW

Les armoires suspendues sont une liaison très pratique de la cloison perforée avec la possibilité de protéger les outils de valeur.

Informations techniques générales :

- Constructions vissées, réalisées en tôle d'acier, laminées à froid d'une épaisseur de 0,7-0,8 mm
- Portes fermées par des serrures
- Prises de montage sur le mur
- Peint en technologie en poudre
- Les articles de la série « SZW » sont livrés dans des emballages en carton pour être assemblés



TG-SZW 1



TG-SZW 5

24
mois de
garanties



peint à l'aide d'une peinture
en poudre écologique

COULEURS EN OPTION ET VARIANTES A PAIEMENT
SUPPLÉMENTAIRE 10%

VARIANTE I

VARIANTE II

VARIANTE III



GRIS CLAIR



GRIS FONCÉ



RAL 3002



RAL 7016




RAL 5012



RAL 5012

TG-SZW 1

 hauteur x largeur x profondeur

dim.: 600 x 800 x 200 mm



14 kg



4

parois arrières perforées: 2 pièces
supports: 8 pièces



TG-SZW 2

 hauteur x largeur x profondeur

dim.: 600 x 1200 x 200 mm



25 kg




4

parois arrières perforées: 3 pièces
supports: 18 pièces



TG-SZW 3

 hauteur x largeur x profondeur

dim.: 600 x 1200 x 200 mm



21 kg



4

paroi du milieu perforée: 1 pièce
supports: 10 pièces



TG-SZW 4

 hauteur x largeur x profondeur

dim.: 600 x 600 x 200 mm



10 kg



3

parois arrières perforées: 1 pièce
supports: 4 pièces



TG-SZW 5

 hauteur x largeur x profondeur

dim.: 630 x 1120 x 260 mm



26 kg



6

parois arrières perforées: 3 pièces
supports: 22 pièces



TG-SZW 6

 hauteur x largeur x profondeur

dim.: 630 x 1530 x 260 mm



30 kg



6

parois arrières perforées: 4 pièces
supports: 22 pièces




cloisons perforées

Cloisons perforées série TG-SC


Les cloisons perforées ce sont des outils de différentes tailles « sous la main ».

Informations techniques générales :

- Constructions vissées, réalisées en tôle d'acier, laminées à froid d'une épaisseur de 0,7-0,8 mm
- Prises de montage sur le mur
- Peint en technologie en poudre
- Les articles de la série « SC » sont livrés dans des emballages en carton pour être assemblés



TG-SC 5



TG-SC 6

24

mois de
garanties



peint à l'aide d'une peinture
en poudre écologique

COULEURS EN OPTION ET VARIANTES A PAIEMENT
SUPPLEMENTAIRE 10%

VARIANTE I



GRIS CLAIR



GRIS FONCE

VARIANTE II



RAL 3002



RAL 7016

VARIANTE III




RAL 5012



RAL 5012

TG-ŚC 1

 hauteur x largeur x profondeur

dim.: 600 x 400 x 20 mm



2 kg

prise pour installer sur le mur



TG-ŚC 2


 hauteur x largeur x profondeur

dim.: 600 x 1200 x 20 mm



8 kg

crochets et supports : 18 pièces
prise pour installer sur le mur



TG-ŚC 3


 hauteur x largeur x profondeur

dim.: 400 x 1200 x 20 mm




4 kg

crochets et supports : 15 pièces
prise pour installer sur le mur



TG-ŚC 4

 hauteur x largeur x profondeur

dim.: 600 x 600 x 20 mm



3 kg

crochets et supports : 11 pièces
prise pour installer sur le mur



TG-ŚC 5


 hauteur x largeur x profondeur

dim.: 600 x 800 x 20 mm




3,5 kg

crochets et supports : 20 pièces
prise pour installer sur le mur



TG-ŚC 6


 hauteur x largeur x profondeur

dim.: 630 x 1125 x 20 mm




9,5 kg

crochets et supports : 22 pièces
prise pour installer sur le mur



TG-ŚC 7


 hauteur x largeur x profondeur

dim.: 600 x 1700 x 20 mm



11,5 kg

crochets et supports : 30 pièces
prise pour installer sur le mur



Crochets

Les crochets individuellement choisis augmentent les possibilités des cloisons perforées et des armoires suspendues.

Informations techniques générales :

- Crochets rétamés
- Poignées en tôle d'une épaisseur de 0,8 – 1,5 mm



24

mois de
garanties



peint à l'aide d'une peinture
en poudre écologique

COULEURS EN OPTION ET VARIANTES A PAIEMENT
SUPPLEMENTAIRE 10%

VARIANTE I



GRIS CLAIR



GRIS FONCE

VARIANTE II



RAL 3002



RAL 7016

VARIANTE III




RAL 5012



RAL 5012


TG-AN 1

crochet pour les clés




TG-AN 2

crochet pour les mèches




TG-AN 3

crochet pour les tournevis




TG-AN 5

crochet à marteau



TG-AN 6

crochet double



TG-AN 7

crochet à pinces




TG-AN 8

supports



TG-AN 9

supports



établis mobiles

Etablis mobiles type TG-WZ

Les établis mobiles facilitent le travail dans différents endroits de l'atelier.

Informations techniques générales :

- Constructions soudées, réalisées en tôle d'acier, laminées à froid d'une épaisseur de 0,7-0,8 mm
- Pupitre en bois contreplaqué de hêtre
- Tiroirs sur glissières à roulements à billes, poignées des tiroirs en tôle
- Portes et tiroirs fermées par serrure centrale
- Possibilité de sortir seulement un tiroir
- Cadres pour étiquettes
- Peint en technologie en poudre
- Livrés assemblés



TG-WZ 1

24

mois de
garanties



peint à l'aide d'une peinture
en poudre écologique

COULEURS EN OPTION ET VARIANTES A PAIEMENT
SUPPLEMENTAIRE 10%

VARIANTE I



GRIS CLAIR



GRIS FONCE

VARIANTE II



RAL 3002



RAL 7016

VARIANTE III



RAL 5012



RAL 5012

TG-WZ 1

 hauteur x largeur x profondeur

dim.: 920 x 1085 x 595 mm
dim. du pupitre: 30 x 995 x 595 mm



68 kg



1




6

roues à essieu fixe: 2 pièces
roues à essieu rotatif; 2 pièces
dont une avec frein



TG-WZ 2

 hauteur x largeur x profondeur

dim.: 850 x 1080 x 605 mm
dim. du pupitre: 30 x 985 x 605 mm
construction — cornière 30 x 30 x 1,5 mm



54 kg



1



4

roues à essieu fixe: 2 pièces
roues à essieu rotatif; 2 pièces
dont une avec frein



TG-WZ 2





ÉTAGÈRES

À SYSTÈME VISSÉ ET ENFONCÉ

Ordre et sécurité
www.metalkas.com.pl

caractéristique des profils

PROFIL P1

Destiné à la construction des étagères enfoncées.

Permet la réalisation des étagères avec régulation des rayons tous les 50 mm.

Hauteur du profil porteur du rayon 75 mm.

Le profil du rayon possède une surface abaissée où est posée la plaque.



PROFIL P2

Destiné à la construction des étagères enfoncées.

Permet la réalisation des étagères avec régulation des rayons tous les 30 mm.

Hauteur du profil porteur du rayon 55 mm.

Le profil du rayon possède une surface abaissée où est posée la plaque.



PROFIL P3

Destiné à la construction des étagères enfoncées.

Permet la réalisation des étagères avec régulation des rayons tous les 30 mm.

Hauteur du profil porteur du rayon 55 mm.

Plaque du rayon au-dessus des éléments porteurs des rayons.



caractéristique des profils

PROFIL P4

Destiné à la construction des étagères vissés.
Permet la réalisation d'étagères avec régulation de rayons selon les découpages sur les pieds ~100-150 mm.
Hauteur du profil porteur du rayon 40 mm.
Plaque du rayon au-dessus des éléments porteurs des rayons.





PROFIL P5

Destiné à la construction des étagères vissés.
Permet la réalisation d'étagères avec régulation de rayons environ 40 mm.
Hauteur du profil porteur du rayon 75 mm.
Plaque du rayon au-dessus des éléments porteurs des rayons.



étagères en métal avec rayons en panneaux de copeaux de bois - enfoncées

MEGA STRONG



mois de garantie



pied divisé



étagères en panneau
de copeaux de bois































































montage sans vis



type de
profil: P1

étagères en métal avec rayons en panneaux de copeaux de bois - enfoncées

MEGA STRONG

MEGA STRONG 1  hauteur x largeur x profondeur ext.: 1800 x 800 x 400 mm		 5  400 kg	 renforcement supplémentaire sous chaque étagère: 1 traverse   	40 pièces palette EURO 120x80 dim.: 905 x 395 x 80 mm poids: 20,2kg	 	
MEGA STRONG 2  hauteur x largeur x profondeur ext.: 1800 x 900 x 400 mm		 5  400 kg	 renforcement supplémentaire sous chaque étagère: 1 traverse   	40 pièces palette EURO 120x80 dim.: 905 x 395 x 80 mm poids: 21,7 kg	 	
MEGA STRONG PLUS  hauteur x largeur x profondeur ext.: 1800 x 900 x 450 mm		 5  400 kg	 renforcement supplémentaire sous chaque étagère: 1 traverse   	36 szt. palette EURO 120x80 dim.: 905 x 445 x 80 mm poids: 23,3 kg	 	
MEGA STRONG 4  hauteur x largeur x profondeur ext.: 1800 x 900 x 500 mm		 5  400 kg	 renforcement supplémentaire sous chaque étagère: 1 traverse   	24 pièces palette EURO 120x80 dim.: 905 x 495 x 80 mm poids: 24,5 kg	 	
MEGA STRONG 5  hauteur x largeur x profondeur ext.: 1800 x 900 x 600 mm		 5  400 kg	 renforcement supplémentaire sous chaque étagère: 1 traverse   	22 pièces palette EURO 120x80 dim.: 905 x 595 x 80 mm poids: 28,5 kg	 	
MEGA STRONG 6  hauteur x largeur x profondeur ext.: 1800 x 1200 x 450 mm		 5  400 kg	 renforcement supplémentaire sous chaque étagère: 2 traverses   	22 pièces palette EURO 120x80 dim.: 1205 x 445 x 80 mm poids: 34,5 kg	 	

étagères en métal avec rayons en panneaux de copeaux de bois - enfoncées

MEGA STRONG

MEGA STRONG 7

hauteur x largeur x profondeur
ext.: 1800 x 1200 x 500 mm



5



400 kg



renforcement supplémentaire
sous chaque étagère: 2 traverses



Zn



RETAME



GRIS

24 pièces
palette EURO 120x80



dim.: 1205 x 495 x 80 mm
poids: 37 kg



MEGA STRONG 8

hauteur x largeur x profondeur
ext.: 1800 x 1200 x 600 mm



5



400 kg



renforcement supplémentaire
sous chaque étagère: 2 traverses



Zn



RETAME



GRIS

22 pièces
palette EURO 120x80



dim.: 1205 x 595 x 80 mm
poids: 41,5 kg



MEGA STRONG 9

hauteur x largeur x profondeur
ext.: 1800 x 1600 x 500 mm



4



400 kg



renforcement supplémentaire
sous chaque étagère: 2 traverses



Zn



RETAME



GRIS

22 pièces
palette EURO 120x80



dim.: 1605 x 495 x 70 mm
poids: 40,5 kg



MEGA STRONG 10

hauteur x largeur x profondeur
ext.: 1800 x 1600 x 600 mm



4



400 kg



renforcement supplémentaire
sous chaque étagère: 2 traverses



Zn



RETAME



GRIS

22 pièces
palette EURO 120x80



dim.: 1605 x 595 x 75 mm
poids: 45,5 kg



MEGA STRONG 11

hauteur x largeur x profondeur
ext.: 2250 x 900 x 400 mm



6



400 kg



renforcement supplémentaire
sous chaque étagère: 1 traverse



Zn



RETAME



GRIS

30 pièces
palette EURO 120x80



dim.: 1205 x 395 x 88 mm
poids: 26,5 kg



MEGA STRONG 12

hauteur x largeur x profondeur
ext.: 2250 x 900 x 450 mm



6



400 kg



renforcement supplémentaire
sous chaque étagère: 1 traverse



Zn



RETAME



GRIS

30 pièces
palette EURO 120x80



dim.: 1205 x 445 x 88 mm
poids: 28,5 kg



étagères en métal avec rayons en panneaux de copeaux de bois - enfoncées

MEGA STRONG

MEGA STRONG 13

hauteur x largeur x profondeur
ext.: 2250 x 1200 x 500 mm



6



400 kg



renforcement supplémentaire
sous chaque étagère: 2 traverses



Zn



RETAME



GRIS

17 pièces
palette EURO 120x80



dim.: 1205 x 495 x 88 mm
poids: 44,5 kg



MEGA STRONG 14

hauteur x largeur x profondeur
ext.: 2250 x 1200 x 600 mm



6



400 kg



renforcement supplémentaire
sous chaque étagère: 2 traverses



Zn



RETAME



GRIS

15 pièces
palette EURO 120x80



dim.: 1205 x 595 x 88 mm
poids: 50 kg



étagères en métal avec rayons en panneaux de copeaux de bois - enfoncées

RMSU



prise pour l'ancrage
des pieds petite
(à paiement
supplémentaire)



prise pour l'ancrage
des pieds grande
(à paiement
supplémentaire)



porte-étiquette
à paiement
supplémentaire

- PL/C - changement de rayon standard en panneau d'aggloméré laminé unilatéralement de couleur noire
- PO/B - changement de rayon standard en panneau de bois de placage avec les bords plaqués de couleur blanche
- PM/B - changement de rayon standard en rayon en métal de couleur blanche
- PP/B - changement de rayon standard en rayon perforé en métal de couleur blanche
- PD/B - changement de rayon standard en rayon en métal approprié au montage de supports pour les documents de couleur blanche
- ZKM - prise pour l'ancrage de pieds petite – pour un rayon fixé au-dessus du rayon
- ZKD - prise pour l'ancrage de pieds grande – pour un rayon fixé près du sol
- WD - support pour les documents

A PAIEMENT SUPPLÉMENTAIRE :

- WT-1 - porte-étiquette d'une dimension de 110 x 110 mm
- WT-2 - porte-étiquette d'une dimension de 110 x 160 mm

options supplémentaires

RMSU - 1



5



renforcement supplémentaire
sous chaque étagère: 1 traverse

40 pièces
palette EURO 120x80



hauteur x largeur x profondeur
ext.: 1800 x 800 x 400 mm



400 kg



BLANC



GRIS



NOIR



RUBICOND



VERT

dim.: 905 x 395 x 80 mm
poids: 20 kg



mois de garantie



pied divisé



étagères en panneau
de copeaux de bois



montage sans vis



type de
profil: P1

étagères en métal avec rayons en panneaux de copeaux de bois - enfoncées

RMSU

RMSU - 2

hauteur x largeur x profondeur
ext.: 1800 x 900 x 400 mm



5



400 kg



renforcement supplémentaire
sous chaque étagère: 1 traverse



BLANC

GRIS

NOIR


RUBICOND

VERT

40 pièces
palette EURO 120x80



dim.: 905 x 395 x 80 mm
poids: 21,8 kg



RMSU - 3

hauteur x largeur x profondeur
ext.: 1800 x 900 x 450 mm



5



400 kg



renforcement supplémentaire
sous chaque étagère: 1 traverse



BLANC

GRIS

NOIR


RUBICOND

VERT

36 pièces
palette EURO 120x80



dim.: 905 x 445 x 80 mm
poids: 23,5 kg



RMSU - 4

hauteur x largeur x profondeur
ext.: 1800 x 900 x 500 mm



5



400 kg



renforcement supplémentaire
sous chaque étagère: 1 traverse



BLANC

GRIS

NOIR


RUBICOND

VERT

24 pièces
palette EURO 120x80



dim.: 905 x 495 x 80 mm
poids: 25 kg



RMSU - 5

hauteur x largeur x profondeur
ext.: 1800 x 900 x 600 mm



5



400 kg



renforcement supplémentaire
sous chaque étagère: 1 traverse



BLANC

GRIS

NOIR


RUBICOND

VERT

22 pièces
palette EURO 120x80



dim.: 905 x 595 x 80 mm
poids: 28,4 kg



RMSU - 6

hauteur x largeur x profondeur
ext.: 1800 x 1200 x 450 mm



5



400 kg



renforcement supplémentaire
sous chaque étagère: 2 traverses



BLANC

GRIS

NOIR

RUBICOND

VERT

23 pièces
palette EURO 120x80



dim.: 1205 x 445 x 80 mm
poids: 29,8 kg



RMSU - 7

hauteur x largeur x profondeur
ext.: 1800 x 1200 x 500 mm



5



400 kg



renforcement supplémentaire
sous chaque étagère: 2 traverses



BLANC

GRIS

NOIR

RUBICOND

VERT

21 pièces
palette EURO 120x80



dim.: 1205 x 495 x 80 mm
poids: 32 kg



mois de garantie



pied divisé



étagères en panneau
de copeaux de bois



montage sans vis



type de
profil: P1

étagères en métal avec rayons en panneaux de copeaux de bois - enfoncées

RMSU

RMSU - 8

hauteur x largeur x profondeur
ext.: 1800 x 1200 x 600 mm



5



400 kg



renforcement supplémentaire
sous chaque étagère: 2 traverses



BLANC

GRIS

NOIR

RUBICOND

VERT

22 pièces
palette EURO 120x80



dim.: 1205 x 595 x 80 mm
poids: 36,4 kg



RMSU - 9

hauteur x largeur x profondeur
ext.: 1800 x 1600 x 500 mm



4



400 kg



renforcement supplémentaire
sous chaque étagère: 2 traverses



BLANC

GRIS

NOIR

RUBICOND

VERT

22 pièces
palette EURO 120x80



dim.: 1605 x 495 x 70 mm
poids: 32,6 kg



RMSU - 10

hauteur x largeur x profondeur
ext.: 1800 x 1600 x 600 mm



4



400 kg



renforcement supplémentaire
sous chaque étagère: 1 traverse



BLANC

GRIS

NOIR

RUBICOND

VERT

21 pièces
palette EURO 120x80



dim.: 1605 x 595 x 70 mm
poids: 37 kg



RMSU - 11

hauteur x largeur x profondeur
ext.: 2250 x 900 x 400 mm



6



400 kg



renforcement supplémentaire
sous chaque étagère: 2 traverses



BLANC

GRIS

NOIR

RUBICOND

VERT

25 pièces
palette EURO 120x80



dim.: 1205 x 395 x 88 mm
poids: 27,3 kg



RMSU - 12

hauteur x largeur x profondeur
ext.: 2250 x 1200 x 500 mm



6



400 kg



renforcement supplémentaire
sous chaque étagère: 2 traverses



BLANC

GRIS

NOIR

RUBICOND

VERT

22 pièces
palette EURO 120x80



dim.: 1205 x 495 x 88 mm
poids: 38,5 kg



RMSU - 13

hauteur x largeur x profondeur
ext.: 2250 x 1200 x 600 mm



6



400 kg



renforcement supplémentaire
sous chaque étagère: 2 traverses



BLANC

GRIS

NOIR

RUBICOND

VERT

21 pièces
palette EURO 120x80

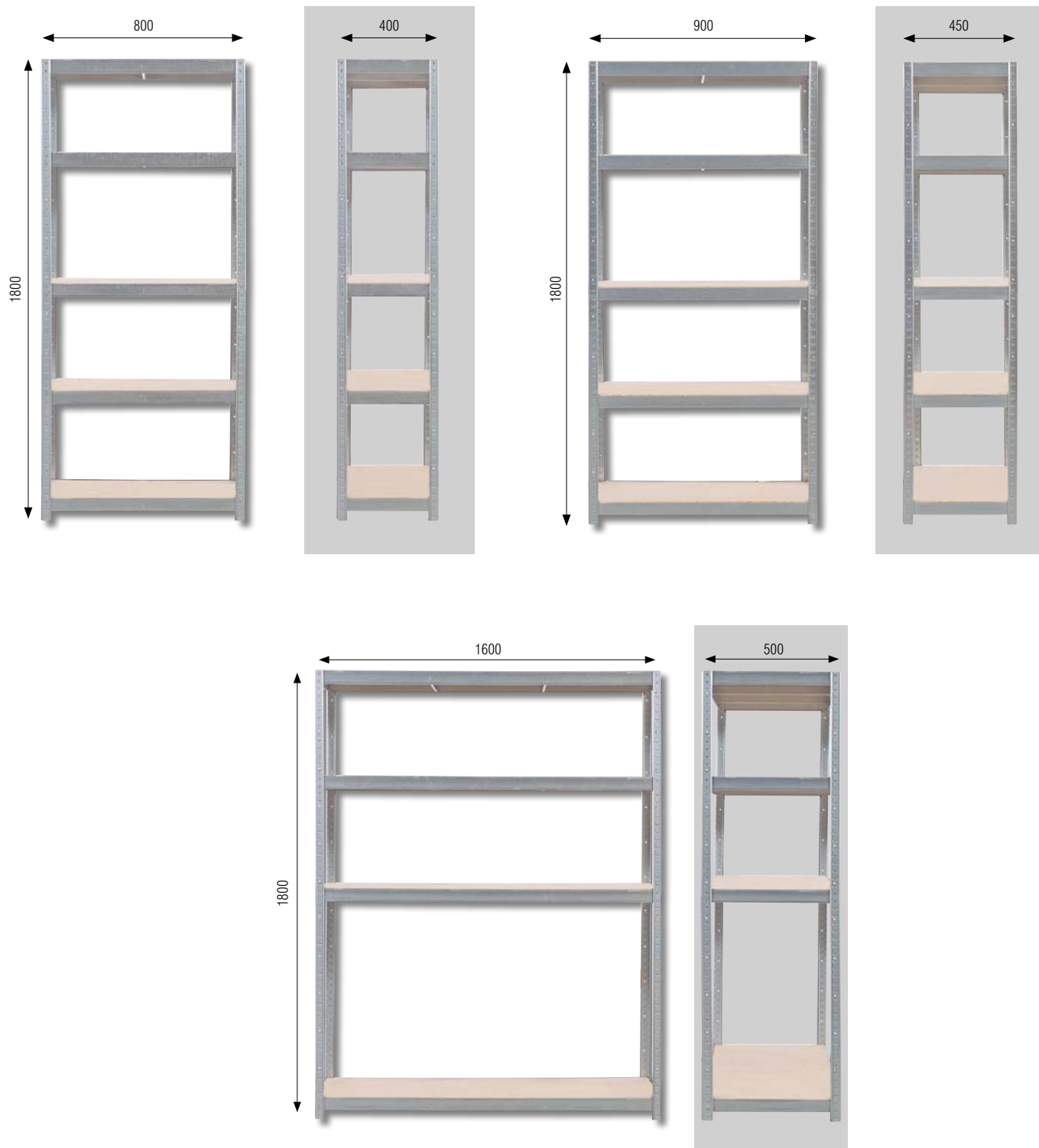


dim.: 1205 x 595 x 88 mm
poids: 43,7 kg



étagères en métal avec rayons en panneaux de copeaux de bois - enfoncées

METALKAS 300



étagères en métal avec rayons en panneaux de copeaux de bois - enfoncées

METALKAS 300

METALKAS 300 - 1

 hauteur x largeur x profondeur
ext.: 1800 x 800 x 400 mm



5



300 kg



renforcement supplémentaire
sous chaque étagère: 1 traverse



Zn

36 pièces
palette EURO 120x80



dim.: 905 x 395 x 60 mm
poids: 15,0 kg



METALKAS 300

 hauteur x largeur x profondeur
ext.: 1800 x 900 x 400 mm



5



300 kg



renforcement supplémentaire
sous chaque étagère: 1 traverse



Zn

36 pièces
palette EURO 120x80



dim.: 905 x 395 x 60 mm
poids: 16,3 kg



METALKAS 300 - 3

 hauteur x largeur x profondeur
ext.: 1800 x 900 x 450 mm



5



300 kg



renforcement supplémentaire
sous chaque étagère: 1 traverse



Zn

28 pièces
palette EURO 120x80



dim.: 905 x 445 x 60 mm
poids: 17,6 kg



METALKAS 300 - 4

 hauteur x largeur x profondeur
ext.: 1800 x 900 x 500 mm



5



300 kg



renforcement supplémentaire
sous chaque étagère: 1 traverse



Zn

24 pièces
palette EURO 120x80



dim.: 905 x 495 x 60 mm
poids: 20,7 kg



METALKAS 300 - 5

 hauteur x largeur x profondeur
ext.: 1800 x 900 x 600 mm



5



300 kg



renforcement supplémentaire
sous chaque étagère: 1 traverse



Zn

22 pièces
palette EURO 120x80



dim.: 905 x 595 x 60 mm
poids: 23,4 kg



METALKAS 300 - 6

 hauteur x largeur x profondeur
ext.: 1800 x 1200 x 450 mm



5



300 kg



renforcement supplémentaire
sous chaque étagère: 2 traverses



Zn

23 pièces
palette EURO 120x80



















































dim.: 1205 x 445 x 60 mm
poids: 23,6 kg



étagères en métal avec rayons en panneaux de copeaux de bois - enfoncées

METALKAS 300

METALKAS 300 - 7  hauteur x largeur x profondeur ext.: 1800 x 1200 x 500 mm	 5  300 kg	 renforcement supplémentaire sous chaque étagère: 2 traverses  Zn	24 pièces palette EURO 120x80 dim.: 1205 x 495 x 60 mm poids: 25,5 kg	 	
METALKAS 300 - 8  hauteur x largeur x profondeur ext.: 1800 x 1200 x 600 mm	 5  300 kg	 renforcement supplémentaire sous chaque étagère: 2 traverses  Zn	22 pièces palette EURO 120x80 dim.: 1205 x 595 x 60 mm poids: 29,3 kg	 	
METALKAS 300 - 9  hauteur x largeur x profondeur ext.: 1800 x 1600 x 500 mm	 4  300 kg	 renforcement supplémentaire sous chaque étagère: 2 traverses  Zn	24 pièces palette EURO 120x80 dim.: 1605 x 495 x 55 mm poids: 26,5 kg	 	
METALKAS 300 - 10  hauteur x largeur x profondeur ext.: 1800 x 1600 x 600 mm	 4  300 kg	 renforcement supplémentaire sous chaque étagère: 2 traverses  Zn	22 pièces palette EURO 120x80 dim.: 1605 x 595 x 55 mm poids: 30,4 kg	 	
METALKAS 300 - 11  hauteur x largeur x profondeur ext.: 2250 x 900 x 400 mm	 6  300 kg	 renforcement supplémentaire sous chaque étagère: 1 traverse  Zn	30 pièces palette EURO 120x80 dim.: 905 x 395 x 70 mm poids: 21 kg	 	
METALKAS 300 - 12  hauteur x largeur x profondeur ext.: 2250 x 1200 x 500 mm	 6  300 kg	 renforcement supplémentaire sous chaque étagère: 2 traverses  Zn	24 pièces palette EURO 120x80 dim.: 1205 x 495 x 70 mm poids: 30,6 kg	 	

étagères en métal avec rayons en panneaux de copeaux de bois - enfoncées

METALKAS 300

METALKAS 300 - 13

hauteur x largeur x profondeur
ext.: **2250 x 1200 x 600 mm**



6



300 kg



renforcement supplémentaire
sous chaque étagère: 2 traverses



Zn

22 pièces
palette EURO 120x80

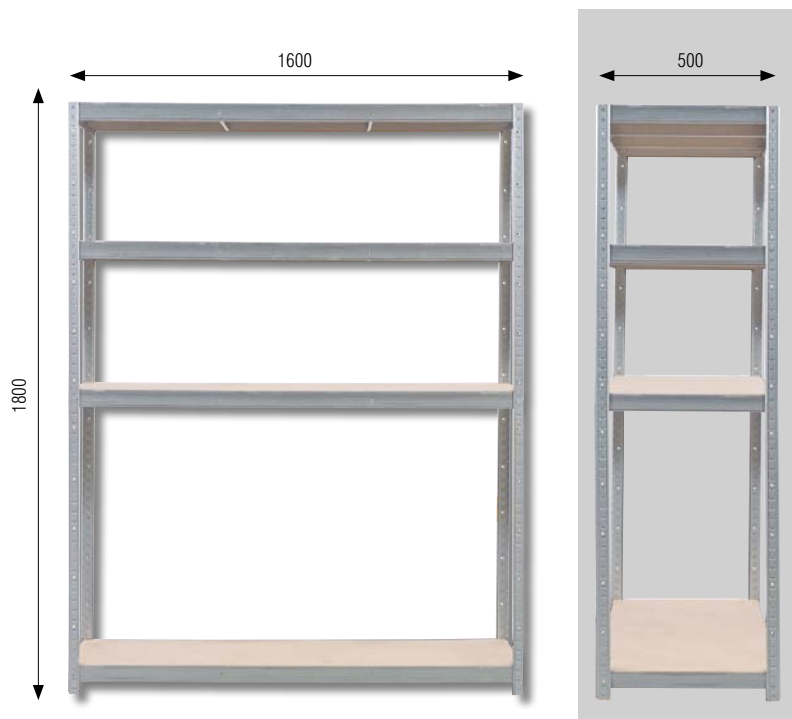


dim.: 1205 x 595 x 70 mm
poids: 35,2 kg



étagères en métal avec rayons en panneaux de copeaux de bois - enfoncées

LONG 5 ECO



LONG 5 ECO

hauteur x largeur x profondeur
ext.: 1800 x 1600 x 500 mm



4



250 kg



renforcement supplémentaire
sous chaque étagère: 2 traverses



Zn

RETAME

GRIS

22 pièces
palette EURO 120x80

dim.: 1805 x 495 x 70 mm
poids: 32,4 kg



étagères en métal avec rayons en panneaux de copeaux de bois - enfoncées

SUPER STRONG



mois de garantie



pied divisé



étagères en panneau
de copeaux de bois



montage sans vis



type de
profil: P3

étagères en métal avec rayons en panneaux de copeaux de bois - enfoncées

SUPER STRONG

SUPER STRONG 1

hauteur x largeur x profondeur
ext.: **1800 x 800 x 400 mm**



5



250 kg



renforcement supplémentaire
sous chaque étagère: 1 traverse



Zn



RETAME



GRIS

40 pièces
palette EURO 120x80



dim.: 905 x 395 x 80 mm
poids: 20 kg



SUPER STRONG 2

hauteur x largeur x profondeur
ext.: **1800 x 900 x 400 mm**



5



250 kg



renforcement supplémentaire
sous chaque étagère: 1 traverse



Zn



RETAME



GRIS

40 pièces
palette EURO 120x80



dim.: 905 x 395 x 80 mm
poids: 21,7 kg



SUPER STRONG

hauteur x largeur x profondeur
ext.: **1800 x 900 x 450 mm**



5



250 kg



renforcement supplémentaire
sous chaque étagère: 1 traverse



Zn



RETAME



GRIS

36 pièces
palette EURO 120x80



dim.: 905 x 445 x 80 mm
poids: 23,3 kg



SUPER STRONG 4

hauteur x largeur x profondeur
ext.: **1800 x 900 x 500 mm**



5



250 kg



renforcement supplémentaire
sous chaque étagère: 1 traverse



Zn



RETAME



GRIS

22 pièces
palette EURO 120x80



dim.: 905 x 495 x 80 mm
poids: 25 kg



SUPER STRONG 5

hauteur x largeur x profondeur
ext.: **1800 x 900 x 600 mm**



5



250 kg



renforcement supplémentaire
sous chaque étagère: 1 traverse



Zn



RETAME



GRIS

22 pièces
palette EURO 120x80



dim.: 905 x 595 x 80 mm
poids: 28,4 kg



SUPER STRONG 6

hauteur x largeur x profondeur
ext.: **1800 x 1200 x 450 mm**



5



250 kg



renforcement supplémentaire
sous chaque étagère: 2 traverses



Zn



RETAME



GRIS

30 pièces
palette EURO 120x80



dim.: 1205 x 445 x 80 mm
poids: 29,8 kg



étagères en métal avec rayons en panneaux de copeaux de bois - enfoncées

SUPER STRONG

SUPER STRONG 7

hauteur x largeur x profondeur
ext.: 1800 x 1200 x 500 mm



5



250 kg



renforcement supplémentaire
sous chaque étagère: 2 traverses



Zn



RETAME



GRIS

25 pièces
palette EURO 120x80



dim.: 1205 x 495 x 80 mm
poids: 32 kg



SUPER STRONG 8

hauteur x largeur x profondeur
ext.: 1800 x 1200 x 600 mm



5



250 kg



renforcement supplémentaire
sous chaque étagère: 2 traverses



Zn



RETAME



GRIS

22 pièces
palette EURO 120x80



dim.: 1205 x 595 x 80 mm
poids: 36,4 kg



SUPER STRONG 9

hauteur x largeur x profondeur
ext.: 1800 x 1600 x 500 mm



4



250 kg



renforcement supplémentaire
sous chaque étagère: 2 traverses



Zn



RETAME



GRIS

23 pièces
palette EURO 120x80



dim.: 1605 x 495 x 70 mm
poids: 38,5 kg



SUPER STRONG 10

hauteur x largeur x profondeur
ext.: 1800 x 1600 x 600 mm



4



250 kg



renforcement supplémentaire
sous chaque étagère: 2 traverses



Zn



RETAME



GRIS

22 pièces
palette EURO 120x80



dim.: 1605 x 595 x 70 mm
poids: 42,2 kg



SUPER STRONG 11

hauteur x largeur x profondeur
ext.: 2250 x 900 x 400 mm



6



250 kg



renforcement supplémentaire
sous chaque étagère: 1 traverse



Zn



RETAME



GRIS

30 pièces
palette EURO 120x80



dim.: 905 x 395 x 88 mm
poids: 27,4 kg



SUPER STRONG 12

hauteur x largeur x profondeur
ext.: 2250 x 900 x 450 mm



6



250 kg



renforcement supplémentaire
sous chaque étagère: 1 traverse



Zn



RETAME



GRIS

30 pièces
palette EURO 120x80



dim.: 905 x 445 x 88 mm
poids: 28,2 kg



étagères en métal avec rayons en panneaux de copeaux de bois - enfoncées

SUPER STRONG

SUPER STRONG 13

hauteur x largeur x profondeur
ext.: 2250 x 1200 x 500 mm



6



250 kg



renforcement supplémentaire
sous chaque étagère: 2 traverses



Zn



RETAME



GRIS

22 pièces
palette EURO 120x80



dim.: 1205 x 495 x 88 mm
poids: 38,5 kg



SUPER STRONG 14

hauteur x largeur x profondeur
ext.: 2250 x 1200 x 600 mm



6



250 kg



renforcement supplémentaire
sous chaque étagère: 2 traverses



Zn



RETAME



GRIS

22 pièces
palette EURO 120x80



dim.: 1205 x 595 x 88 mm
poids: 44,8 kg



étagères en métal avec rayons en panneaux de copeaux de bois - enfoncées

STOCKER



STOCKER 1

hauteur x largeur x profondeur
ext.: **1800 x 800 x 400 mm**



5



250 kg



renforcement supplémentaire
sous chaque étagère: 1 traverse



Zn



RETAME



GRIS

40 pièces
palette EURO 120x80



dim.: 905 x 395 x 80 mm
poids: 15,6 kg



STOCKER 2

hauteur x largeur x profondeur
ext.: **1800 x 900 x 400 mm**



5



250 kg



renforcement supplémentaire
sous chaque étagère: 1 traverse



Zn



RETAME



GRIS

40 pièces
palette EURO 120x80



dim.: 905 x 395 x 80 mm
poids: 16,9 kg



STOCKER 3

hauteur x largeur x profondeur
ext.: **1800 x 900 x 450 mm**



5



250 kg



renforcement supplémentaire
sous chaque étagère: 1 traverse



Zn



RETAME



GRIS

36 pièces
palette EURO 120x80































































dim.: 905 x 445 x 80 mm
poids: 18,4 kg



étagères en métal avec rayons en panneaux de copeaux de bois - enfoncées

STOCKER

STOCKER 4  hauteur x largeur x profondeur ext.: 1800 x 900 x 500 mm	 5  250 kg	 renforcement supplémentaire sous chaque étagère: 1 traverse   RETAME  GRIS	24 pièces palette EURO 120x80 dim.: 905 x 495 x 80 mm poids: 19,9 kg	 	
STOCKER 5  hauteur x largeur x profondeur ext.: 1800 x 900 x 600 mm	 5  250 kg	 renforcement supplémentaire sous chaque étagère: 1 traverse   RETAME  GRIS	22 pièces palette EURO 120x80 dim.: 905 x 595 x 80 mm poids: 22,9 kg	 	
STOCKER  hauteur x largeur x profondeur ext.: 1800 x 1200 x 450 mm	 5  250 kg	 renforcement supplémentaire sous chaque étagère: 2 traverses   RETAME  GRIS	30 pièces palette EURO 120x80 dim.: 1205 x 445 x 80 mm poids: 23,6 kg	 	
STOCKER 7  hauteur x largeur x profondeur ext.: 1800 x 1200 x 500 mm	 5  250 kg	 renforcement supplémentaire sous chaque étagère: 2 traverses   RETAME  GRIS	22 pièces palette EURO 120x80 dim.: 1205 x 495 x 80 mm poids: 25,6 kg	 	
STOCKER 8  hauteur x largeur x profondeur ext.: 1800 x 1200 x 600 mm	 5  250 kg	 renforcement supplémentaire sous chaque étagère: 2 traverses   RETAME  GRIS	22 pièces palette EURO 120x80 dim.: 1205 x 595 x 80 mm poids: 29,5 kg	 	
STOCKER 9  hauteur x largeur x profondeur ext.: 1800 x 1600 x 600 mm	 4  250 kg	 renforcement supplémentaire sous chaque étagère: 2 traverses   RETAME  GRIS	22 pièces palette EURO 120x80 dim.: 1605 x 595 x 70 mm poids: 35,4 kg	 	

étagères en métal avec rayons en panneaux de copeaux de bois - enfoncées

STOCKER

STOCKER 10

hauteur x largeur x profondeur
ext.: 2250 x 900 x 400 mm



6



250 kg



renforcement supplémentaire
sous chaque étagère: 1 traverse



Zn



RETAME



GRIS

30 pièces
palette EURO 120x80



dim.: 1205 x 395 x 88 mm
poids: 20,1 kg



STOCKER 11

hauteur x largeur x profondeur
ext.: 2250 x 900 x 450 mm



6



250 kg



renforcement supplémentaire
sous chaque étagère: 1 traverse



Zn



RETAME



GRIS

30 pièces
palette EURO 120x80



dim.: 1205 x 445 x 90 mm
poids: 22,8 kg



STOCKER 12

hauteur x largeur x profondeur
ext.: 2250 x 1200 x 500 mm



6



250 kg



renforcement supplémentaire
sous chaque étagère: 2 traverses



Zn



RETAME



GRIS

22 pièces
palette EURO 120x80



dim.: 1205 x 495 x 88 mm
poids: 30 kg



STOCKER 13

hauteur x largeur x profondeur
ext.: 2250 x 1200 x 600 mm



6



250 kg



renforcement supplémentaire
sous chaque étagère: 2 traverses



Zn



RETAME



GRIS

22 pièces
palette EURO 120x80







dim.: 1205 x 595 x 88 mm
poids: 34,6 kg



étagères en métal avec rayons en panneaux de copeaux de bois - enfoncées

ATLAS



mois de garantie



pied divisé



étagères en panneau
de copeaux de bois



montage sans vis



type de
profil: P2

étagères en métal avec rayons en panneaux de copeaux de bois - enfoncées

ATLAS

ATLAS 1

hauteur x largeur x profondeur
ext.: 1800 x 800 x 400 mm



5



200 kg



renforcement supplémentaire
sous chaque étagère: 1 traverse



Zn



RETAME



GRIS

40 pièces
palette EURO 120x80



dim.: 905 x 395 x 80 mm
poids: 17,7 kg



ATLAS 2

hauteur x largeur x profondeur
ext.: 1800 x 900 x 400 mm



5



200 kg



renforcement supplémentaire
sous chaque étagère: 1 traverse



Zn



RETAME



GRIS

40 pièces
palette EURO 120x80



dim.: 905 x 395 x 80 mm
poids: 19,2 kg



ATLAS

hauteur x largeur x profondeur
ext.: 1800 x 900 x 450 mm



5



200 kg



renforcement supplémentaire
sous chaque étagère: 1 traverse



Zn



RETAME



GRIS

36 pièces
palette EURO 120x80



dim.: 905 x 445 x 80 mm
poids: 20,7 kg



ATLAS 4

hauteur x largeur x profondeur
ext.: 1800 x 900 x 500 mm



5



200 kg



renforcement supplémentaire
sous chaque étagère: 1 traverse



Zn



RETAME



GRIS

24 pièces
palette EURO 120x80



dim.: 905 x 495 x 80 mm
poids: 22,3 kg



ATLAS 5

hauteur x largeur x profondeur
ext.: 1800 x 900 x 600 mm



5



200 kg



renforcement supplémentaire
sous chaque étagère: 1 traverse



Zn



RETAME



GRIS

22 pièces
palette EURO 120x80



wym.: 905 x 595 x 80 mm
waga: 25,3 kg



ATLAS 6

hauteur x largeur x profondeur
ext.: 1800 x 1200 x 450 mm



5



200 kg



renforcement supplémentaire
sous chaque étagère: 2 traverses



Zn



RETAME



GRIS

23 pièces
palette EURO 120x80































































dim.: 1205 x 445 x 80 mm
poids: 27,5 kg



étagères en métal avec rayons en panneaux de copeaux de bois - enfoncées

ATLAS

ATLAS 7  hauteur x largeur x profondeur ext.: 1800 x 1200 x 500 mm	 5  200 kg	 renforcement supplémentaire sous chaque étagère: 2 traverses   RETAME  GRIS	21 pièces palette EURO 120x80 dim.: 1205 x 495 x 80 mm poids: 29,5 kg	 	
ATLAS 8  hauteur x largeur x profondeur ext.: 1800 x 1200 x 600 mm	 5  200 kg	 renforcement supplémentaire sous chaque étagère: 2 traverses   RETAME  GRIS	22 pièces palette EURO 120x80 dim.: 1205 x 595 x 80 mm poids: 33,7 kg	 	
ATLAS 9  hauteur x largeur x profondeur ext.: 1800 x 1600 x 500 mm	 4  200 kg	 renforcement supplémentaire sous chaque étagère: 2 traverses   RETAME  GRIS	24 pièces palette EURO 120x80 dim.: 1605 x 495 x 70 mm poids: 30,3 kg	 	
ATLAS 10  hauteur x largeur x profondeur ext.: 1800 x 1600 x 600 mm	 4  200 kg	 renforcement supplémentaire sous chaque étagère: 2 traverses   RETAME  GRIS	22 pièces palette EURO 120x80 dim.: 1605 x 595 x 70 mm poids: 34,1 kg	 	
ATLAS 11  hauteur x largeur x profondeur ext.: 2250 x 900 x 400 mm	 6  200 kg	 renforcement supplémentaire sous chaque étagère: 1 traverse   RETAME  GRIS	30 pièces palette EURO 120x80 dim.: 1205 x 395 x 88 mm poids: 23,8 kg	 	
ATLAS 12  hauteur x largeur x profondeur ext.: 2250 x 900 x 450 mm	 6  200 kg	 renforcement supplémentaire sous chaque étagère: 1 traverse   RETAME  GRIS	30 pièces palette EURO 120x80 dim.: 1205 x 445 x 88 mm poids: 25,8 kg	 	

étagères en métal avec rayons en panneaux de copeaux de bois - enfoncées

ATLAS

ATLAS 13

hauteur x largeur x profondeur
ext.: 2250 x 1200 x 500 mm



6



200 kg



renforcement supplémentaire
sous chaque étagère: 2 traverses



Zn



RETAME



GRIS

22 pièces
palette EURO 120x80



dim.: 1205 x 495 x 88 mm
poids: 35,5 kg



ATLAS 14

hauteur x largeur x profondeur
ext.: 2250 x 1200 x 600 mm



6



200 kg



renforcement supplémentaire
sous chaque étagère: 2 traverses



Zn



RETAME



GRIS

22 pièces
palette EURO 120x80





dim.: 1205 x 595 x 88 mm
poids: 40,5 kg



étagères en métal avec rayons en panneaux de copeaux de bois - enfoncées

STRONG



étagères en métal avec rayons en panneaux de copeaux de bois - enfoncées

STRONG

STRONG 1

hauteur x largeur x profondeur
ext.: 1800 x 800 x 400 mm



5



200 kg



renforcement supplémentaire
sous chaque étagère: 1 traverse



Zn



RETAME



GRIS

40 pièces
palette EURO 120x80



dim.: 905 x 395 x 80 mm
poids: 17,3 kg



STRONG 2

hauteur x largeur x profondeur
ext.: 1800 x 900 x 400 mm



5



200 kg



renforcement supplémentaire
sous chaque étagère: 1 traverse



Zn



RETAME



GRIS

40 pièces
palette EURO 120x80



dim.: 905 x 395 x 80 mm
poids: 18,8 kg



STRONG

hauteur x largeur x profondeur
ext.: 1800 x 900 x 450 mm



5



200 kg



renforcement supplémentaire
sous chaque étagère: 1 traverse



Zn



RETAME



GRIS

36 pièces
palette EURO 120x80



dim.: 905 x 445 x 80 mm
poids: 20,2 kg



STRONG 4

hauteur x largeur x profondeur
ext.: 1800 x 900 x 500 mm



5



200 kg



renforcement supplémentaire
sous chaque étagère: 1 traverse



Zn



RETAME



GRIS

24 pièces
palette EURO 120x80



dim.: 905 x 495 x 80 mm
poids: 21,8 kg



STRONG 5

hauteur x largeur x profondeur
ext.: 1800 x 900 x 600 mm



5



200 kg



renforcement supplémentaire
sous chaque étagère: 1 traverse



Zn



RETAME



GRIS

22 pièces
palette EURO 120x80



dim.: 905 x 595 x 80 mm
poids: 24,8 kg



STRONG 6

hauteur x largeur x profondeur
ext.: 1800 x 1200 x 450 mm



5



200 kg



renforcement supplémentaire
sous chaque étagère: 2 traverses



Zn



RETAME



GRIS

22 pièces
palette EURO 120x80



















































dim.: 1205 x 445 x 80 mm
poids: 25,7 kg



étagères en métal avec rayons en panneaux de copeaux de bois - enfoncées

STRONG

STRONG 7  hauteur x largeur x profondeur ext.: 1800 x 1200 x 500 mm	 5  200 kg	 renforcement supplémentaire sous chaque étagère: 2 traverses    RETAME GRIS	30 pièces palette EURO 120x80 dim.: 1205 x 495 x 80 mm poids: 21,9 kg	
STRONG 8  hauteur x largeur x profondeur ext.: 1800 x 1200 x 600 mm	 5  200 kg	 renforcement supplémentaire sous chaque étagère: 2 traverses    RETAME GRIS	22 pièces palette EURO 120x80 dim.: 1205 x 595 x 80 mm poids: 33 kg	
STRONG 9  hauteur x largeur x profondeur ext.: 1800 x 1600 x 500 mm	 4  200 kg	 renforcement supplémentaire sous chaque étagère: 2 traverses    RETAME GRIS	24 pièces palette EURO 120x80 dim.: 1605 x 495 x 70 mm poids: 29,7 kg	
STRONG 10  hauteur x largeur x profondeur ext.: 1800 x 1600 x 600 mm	 4  200 kg	 renforcement supplémentaire sous chaque étagère: 2 traverses    RETAME GRIS	22 pièces palette EURO 120x80 dim.: 1605 x 595 x 70 mm poids: 33,9 kg	
STRONG 11  hauteur x largeur x profondeur ext.: 2250 x 900 x 400 mm	 6  200 kg	 renforcement supplémentaire sous chaque étagère: 1 traverse    RETAME GRIS	30 pièces palette EURO 120x80 dim.: 1205 x 395 x 88 mm poids: 21,8 kg	
STRONG 12  hauteur x largeur x profondeur ext.: 2250 x 900 x 450 mm	 6  200 kg	 renforcement supplémentaire sous chaque étagère: 1 traverse    RETAME GRIS	30 pièces palette EURO 120x80 dim.: 1205 x 445 x 88 mm poids: 23,6 kg	

étagères en métal avec rayons en panneaux de copeaux de bois - enfoncées

STRONG

STRONG 13

hauteur x largeur x profondeur
ext.: 2250 x 1200 x 500 mm



6



200 kg



renforcement supplémentaire
sous chaque étagère: 2 traverses



Zn



RETAME



GRIS

22 pièces
palette EURO 120x80



dim.: 1205 x 495 x 80 mm
poids: 34,8 kg



STRONG 14

hauteur x largeur x profondeur
ext.: 2250 x 1200 x 600 mm



6



200 kg



renforcement supplémentaire
sous chaque étagère: 2 traverses



Zn



RETAME



GRIS

22 pièces
palette EURO 120x80



dim.: 1205 x 595 x 90 mm
poids: 37,6 kg



étagères en métal avec rayons en panneaux de copeaux de bois - enfoncées

STRONG ECO



STRONG ECO 120



5



hauteur x largeur x profondeur

ext.: 1800 x 900 x 400 mm



120 kg



BLANC

40 pièces
paleta EURO 120x80



dim.: 1810 x 405 x 55 mm
poids: 16,2 kg



STRONG ECO 170



5



hauteur x largeur x profondeur

ext.: 1800 x 900 x 400 mm



170 kg



BLANC

40 pièces
paleta EURO 120x80



dim.: 1810 x 405 x 55 mm
poids: 17,8 kg



étagères en métal avec rayons en panneaux de copeaux de bois - enfoncées

RZ



RZ 1



4



hauteur x largeur x profondeur
ext.: **1500 x 750 x 300 mm**



120 kg



Zn



RETAME

50 pièces
palette EURO 120x80



dim.: 755 x 300 x 70 mm*
poids: 10 kg



RZ 2



5



hauteur x largeur x profondeur
ext.: **1800 x 750 x 300 mm**



120 kg



Zn



RETAME

48 pièces
palette EURO 120x80



dim.: 905 x 300 x 80 mm*
poids: 12,5 kg



RZ 3



6



hauteur x largeur x profondeur
ext.: **1800 x 750 x 300 mm**



120 kg



Zn



RETAME

46 pièces
palette EURO 120x80










dim.: 900 x 300 x 90 mm*
poids: 14,6 kg


















* dimensions du paquet pour le pied divisé









étagères en métal avec rayons en panneaux de copeaux de bois - enfoncées










RZ









RZ 4	 4	 120 kg		 RETAME  BLANC	<div> 50 pièces palette EURO 120x80 </div> <div>  </div> <div> dim.: 905 x 300 x 70 mm* poids: 10,7 kg </div> <div>  </div>
-------------	---	--	---	---	---

RZ 5	 4	   	<div> 48 pièces palette EURO 120x80 </div> <div>  </div> <div> dim.: 905 x 400 x 70 mm* poids: 13,6 kg </div> <div>  </div>
-------------	---	---	---

RZ 6		5		120 kg			 RETAME	 BLANC	<div> <div> 46 pièces palette EURO 120x80 </div> <div>  </div> </div> <div> <div> dim.: 905 x 400 x 80 mm* poids: 16 kg </div> <div>  </div> </div>
-------------	---	---	---	--------	---	---	---	--	--

RZ 7	 5	 120 kg	 	 RETAME  BLANC	<div> 40 pièces palette EURO 120x80 </div> <div>  </div> <div> dim.: 905 x 400 x 80 mm* poids: 16,9 kg </div> <div>  </div>
-------------	---	--	---	---	---

RZ 8		5		120 kg					RETEME	BLANC	36 pièces palette EURO 120x80	
 hauteur x largeur x profondeur ext.: 1800 x 900 x 450 mm											dim.: 905 x 450 x 80 mm* poids: 18,7 kg	

RZ 9	 5	 120 kg		 RETAME	 BLANC	34 pièces palette EURO 120x80	
 hauteur x largeur x profondeur ext.: 1800 x 900 x 500 mm					dim.: 905 x 500 x 80 mm* poids: 20 kg		

* dimensions du paquet pour le pied divisé

étagères en métal avec rayons en panneaux de copeaux de bois - enfoncées

RZ

RZ 10

hauteur x largeur x profondeur
ext.: 1800 x 900 x 600 mm



5



120 kg



Zn



RETAME



BLANC

32 pièces
palette EURO 120x80



dim.: 905 x 600 x 80 mm*
poids: 22,8 kg



RZ 11

hauteur x largeur x profondeur
ext.: 1800 x 1200 x 450 mm



5



120 kg



Zn



RETAME



BLANC

renforcement supplémentaire
sous chaque étagère: 2 traverses

36 pièces
palette EURO 120x80



dim.: 1205 x 450 x 80 mm*
poids: 23,2 kg



RZ 12

hauteur x largeur x profondeur
ext.: 1800 x 1200 x 500 mm



5



120 kg



Zn



RETAME



BLANC

renforcement supplémentaire
sous chaque étagère: 2 traverses

34 pièces
palette EURO 120x80



dim.: 1205 x 500 x 80 mm*
poids: 25 kg



RZ 13

hauteur x largeur x profondeur
ext.: 1800 x 1200 x 600 mm



5



120 kg



Zn



RETAME



BLANC

renforcement supplémentaire
sous chaque étagère: 2 traverses

32 pièces
palette EURO 120x80



dim.: 1205 x 600 x 80 mm*
poids: 28,7 kg



RZ 14

hauteur x largeur x profondeur
ext.: 1800 x 1600 x 500 mm



4



120 kg



Zn



RETAME



BLANC

renforcement supplémentaire
sous chaque étagère: 2 traverses

36 pièces
palette EURO 120x80



dim.: 1605 x 500 x 70 mm*
poids: 25,5 kg



RZ 15

hauteur x largeur x profondeur
ext.: 1800 x 1600 x 600 mm



4



120 kg



Zn



RETAME



BLANC

renforcement supplémentaire
sous chaque étagère: 2 traverses

32 pièces
palette EURO 120x80



dim.: 1605 x 600 x 70 mm*
poids: 30 kg



* dimensions du paquet pour le pied divisé



24 mois de garantie



pied divisé ou en
entier, au choix



étagères en panneau
de copeaux de bois



montage sans vis



type de
profil: P4

étagères en métal avec rayons en panneaux de copeaux de bois - enfoncées

RZ

RZ 16

hauteur x largeur x profondeur
ext.: 2250 x 900 x 400 mm



6



120 kg



Zn



RETAME



BLANC

46 pièces
palette EURO 120x80



dim.: 1230 x 400 x 90 mm*
poids: 20 kg



RZ 17

hauteur x largeur x profondeur
ext.: 2250 x 1200 x 500 mm



6



120 kg



renforcement supplémentaire
sous chaque étagère: 2 traverses



Zn



RETAME



BLANC

34 pièces
palette EURO 120x80



dim.: 1230 x 500 x 90 mm*
poids: 29 kg



RZ 18

hauteur x largeur x profondeur
ext.: 2250 x 1200 x 600 mm



6



120 kg



renforcement supplémentaire
sous chaque étagère: 2 traverses



Zn



RETAME



BLANC

36 pièces
palette EURO 120x80







dim.: 1230 x 600 x 90 mm*
poids: 33,6 kg



* dimensions du paquet pour le pied divisé

étagères en métal avec rayons en panneaux de copeaux de bois - enfoncées

STABIL 400



mois de garantie



pied divisé



étagères en panneau
de copeaux de bois































































étagère vissée



type de
profil: P5

étagères en métal avec rayons en panneaux de copeaux de bois - enfoncées

STABIL 400

STABIL 400 - 1  hauteur x largeur x profondeur ext.: 1800 x 800 x 400 mm	 5  400 kg	 renforcement supplémentaire sous chaque étagère: 1 traverse   RETAME  GRIS	40 pièces palette EURO 120x80 dim.: 945 x 410 x 80 mm poids: 19,4 kg	 	
STABIL 400 - 2  hauteur x largeur x profondeur ext.: 1800 x 900 x 400 mm	 5  400 kg	 renforcement supplémentaire sous chaque étagère: 1 traverse   RETAME  GRIS	40 pièces palette EURO 120x80 dim.: 945 x 410 x 80 mm poids: 21 kg	 	
STABIL 400 - 3  hauteur x largeur x profondeur ext.: 1800 x 900 x 450 mm	 5  400 kg	 renforcement supplémentaire sous chaque étagère: 1 traverse   RETAME  GRIS	36 pièces palette EURO 120x80 dim.: 945 x 460 x 80 mm poids: 22,6 kg	 	
STABIL 400 - 4  hauteur x largeur x profondeur ext.: 1800 x 900 x 500 mm	 5  400 kg	 renforcement supplémentaire sous chaque étagère: 1 traverse   RETAME  GRIS	25 pièces palette EURO 120x80 dim.: 945 x 510 x 80 mm poids: 27,3 kg	 	
STABIL 400 - 5  hauteur x largeur x profondeur ext.: 1800 x 900 x 600 mm	 5  400 kg	 renforcement supplémentaire sous chaque étagère: 1 traverse   RETAME  GRIS	22 pièces palette EURO 120x80 dim.: 945 x 610 x 80 mm poids: 30,8 kg	 	
STABIL 400 - 6  hauteur x largeur x profondeur ext.: 1800 x 1200 x 450 mm	 5  400 kg	 renforcement supplémentaire sous chaque étagère: 2 traverses   RETAME  GRIS	30 pièces palette EURO 120x80 dim.: 1205 x 460 x 80 mm poids: 32,6 kg	 	

étagères en métal avec rayons en panneaux de copeaux de bois - vissées

STABIL 400

STABIL 400 - 7

hauteur x largeur x profondeur
ext.: 1800 x 1200 x 500 mm



5



400 kg



renforcement supplémentaire
sous chaque étagère: 2 traverses



Zn



RETAME



GRIS

22 pièces
palette EURO 120x80



dim.: 1205 x 510 x 80 mm
poids: 31 kg



STABIL 400 - 8

hauteur x largeur x profondeur
ext.: 1800 x 1200 x 600 mm



5



400 kg



renforcement supplémentaire
sous chaque étagère: 2 traverses



Zn



RETAME



GRIS

20 pièces
palette EURO 120x80



dim.: 1205 x 610 x 80 mm
poids: 39,5 kg



STABIL 400 - 9

hauteur x largeur x profondeur
ext.: 1800 x 1600 x 500 mm



4



400 kg



renforcement supplémentaire
sous chaque étagère: 2 traverse



Zn



RETAME



GRIS

25 pièces
palette EURO 120x80



dim.: 1605 x 510 x 70 mm
poids: 35,3 kg



STABIL 400 - 10

hauteur x largeur x profondeur
ext.: 1800 x 1600 x 600 mm



4



400 kg



renforcement supplémentaire
sous chaque étagère: 2 traverse



Zn



RETAME



GRIS

20 pièces
palette EURO 120x80



dim.: 1605 x 610 x 70 mm
poids: 36,1 kg



STABIL 400

hauteur x largeur x profondeur
ext.: 1960 x 910 x 460 mm



5



400 kg



renforcement supplémentaire
sous chaque étagère: 1 traverse



Zn



RETAME



GRIS

25 pièces
palette EURO 120x80



dim.: 1005 x 470 x 80 mm
poids: 26 kg



STABIL 400 - 12

hauteur x largeur x profondeur
ext.: 2250 x 900 x 400 mm



6



400 kg



renforcement supplémentaire
sous chaque étagère: 1 traverse



Zn



RETAME



GRIS

30 pièces
palette EURO 120x80



dim.: 1160 x 410 x 88 mm
poids: 33,8 kg



étagères en métal avec rayons en panneaux de copeaux de bois - vissées

STABIL 400

STABIL 400 - 13

hauteur x largeur x profondeur
ext.: 2250 x 1200 x 500 mm



6



400 kg



renforcement supplémentaire
sous chaque étagère: 2 traverses



Zn



RETAME



GRIS

25 pièces
palette EURO 120x80



dim.: 1205 x 510 x 88 mm
poids: 41 kg



STABIL 400 - 14

hauteur x largeur x profondeur
ext.: 2250 x 1200 x 600 mm



6



400 kg



renforcement supplémentaire
sous chaque étagère: 2 traverses



Zn



RETAME



GRIS

22 pièces
palette EURO 120x80



dim.: 1205 x 610 x 88 mm
poids: 46,6 kg



étagères en métal avec rayons en panneaux de copeaux de bois - vissées

STABIL 300



mois de garantie



pied divisé



étagères en panneau
de copeaux de bois































































étagère vissée



type de
profil: P5

étagères en métal avec rayons en panneaux de copeaux de bois - vissées

STABIL 300

STABIL 300 - 1  hauteur x largeur x profondeur ext.: 1800 x 800 x 400 mm	 5  300 kg	 renforcement supplémentaire sous chaque étagère: 1 traverse    RETAME GRIS	40 pièces palette EURO 120x80 dim.: 945 x 410 x 80 mm poids: 19,4 kg	 	
STABIL 300  hauteur x largeur x profondeur ext.: 1800 x 900 x 400 mm	 5  300 kg	 renforcement supplémentaire sous chaque étagère: 1 traverse    RETAME GRIS	40 pièces palette EURO 120x80 dim.: 945 x 410 x 80 mm poids: 21 kg	 	
STABIL 300 - 3  hauteur x largeur x profondeur ext.: 1800 x 900 x 450 mm	 5  300 kg	 renforcement supplémentaire sous chaque étagère: 1 traverse    RETAME GRIS	36 pièces palette EURO 120x80 dim.: 945 x 460 x 80 mm poids: 22,6 kg	 	
STABIL 300 - 4  hauteur x largeur x profondeur ext.: 1800 x 900 x 500 mm	 5  300 kg	 renforcement supplémentaire sous chaque étagère: 1 traverse    RETAME GRIS	25 pièces palette EURO 120x80 dim.: 945 x 510 x 80 mm poids: 27,3 kg	 	
STABIL 300 - 5  hauteur x largeur x profondeur ext.: 1800 x 900 x 600 mm	 5  300 kg	 renforcement supplémentaire sous chaque étagère: 1 traverse    RETAME GRIS	22 pièces palette EURO 120x80 dim.: 945 x 610 x 80 mm poids: 30,8 kg	 	
STABIL 300 - 6  hauteur x largeur x profondeur ext.: 1800 x 1200 x 450 mm	 5  300 kg	 renforcement supplémentaire sous chaque étagère: 2 traverses    RETAME GRIS	30 pièces palette EURO 120x80 dim.: 1205 x 460 x 80 mm poids: 32,6 kg	 	

étagères en métal avec rayons en panneaux de copeaux de bois - vissées

STABIL 300

STABIL 300 - 7

hauteur x largeur x profondeur
ext.: 1800 x 1200 x 500 mm



5



300 kg



renforcement supplémentaire
sous chaque étagère: 2 traverses



Zn



RETAME



GRIS

25 pièces
palette EURO 120x80



dim.: 1205 x 510 x 80 mm
poids: 31 kg



STABIL 300 - 8

hauteur x largeur x profondeur
ext.: 1800 x 1200 x 600 mm



5



300 kg



renforcement supplémentaire
sous chaque étagère: 2 traverses



Zn



RETAME



GRIS

22 pièces
palette EURO 120x80



dim.: 1205 x 510 x 80 mm
poids: 39,5 kg



STABIL 300 - 9

hauteur x largeur x profondeur
ext.: 1800 x 1600 x 500 mm



4



300 kg



renforcement supplémentaire
sous chaque étagère: 2 traverses



Zn



RETAME



GRIS

25 pièces
palette EURO 120x80



dim.: 1605 x 510 x 70 mm
poids: 35,3 kg



STABIL 300 - 10

hauteur x largeur x profondeur
ext.: 1800 x 1600 x 600 mm



4



300 kg



renforcement supplémentaire
sous chaque étagère: 2 traverses



Zn



RETAME



GRIS

20 pièces
palette EURO 120x80



dim.: 1605 x 610 x 70 mm
poids: 36,1 kg



STABIL 300 - 11

hauteur x largeur x profondeur
ext.: 1960 x 910 x 460 mm



5



300 kg



renforcement supplémentaire
sous chaque étagère: 1 traverse



Zn



RETAME



GRIS

25 pièces
palette EURO 120x80



dim.: 1035 x 470 x 80 mm
poids: 29 kg



STABIL 300 - 12

hauteur x largeur x profondeur
ext.: 2250 x 900 x 400 mm



6



300 kg



renforcement supplémentaire
sous chaque étagère: 1 traverse



Zn



RETAME



GRIS

30 pièces
palette EURO 120x80



dim.: 1205 x 410 x 88 mm
poids: 33,8 kg



étagères en métal avec rayons en panneaux de copeaux de bois - vissées

STABIL 300

STABIL 300 - 13

hauteur x largeur x profondeur
ext.: 2250 x 1200 x 500 mm



6



300 kg



renforcement supplémentaire
sous chaque étagère: 1 traverse



Zn



RETAME



GRIS

25 pièces
palette EURO 120x80



dim.: 1205 x 510 x 88 mm
poids: 41 kg



STABIL 300 - 14

hauteur x largeur x profondeur
ext.: 2250 x 1200 x 600 mm



6



300 kg



renforcement supplémentaire
sous chaque étagère: 1 traverse



Zn



RETAME



GRIS

22 pièces
palette EURO 120x80







dim.: 1205 x 610 x 88 mm
poids: 46,6 kg



étagères en métal avec rayons en panneaux de copeaux de bois - vissées

STABIL 200



mois de garantie



pied divisé



étagères en panneau
de copeaux de bois



étagère vissée



type de
profil: P5

étagères en métal avec rayons en panneaux de copeaux de bois - vissées

STABIL 200

STABIL 200 - 1

hauteur x largeur x profondeur
ext.: 1800 x 800 x 400 mm



5



200 kg



renforcement supplémentaire
sous chaque étagère: 1 traverse



Zn



RETAME



GRIS

40 pièces
palette EURO 120x80
dim.: 945 x 410 x 80 mm
poids: 19,4 kg



STABIL 200

hauteur x largeur x profondeur
ext.: 1800 x 900 x 400 mm



5



200 kg



renforcement supplémentaire
sous chaque étagère: 1 traverse



Zn



RETAME



GRIS

40 pièces
palette EURO 120x80
dim.: 945 x 410 x 80 mm
poids: 21 kg



STABIL 200 - 3

hauteur x largeur x profondeur
ext.: 1800 x 900 x 450 mm



5



200 kg



renforcement supplémentaire
sous chaque étagère: 1 traverse



Zn



RETAME



GRIS

36 pièces
palette EURO 120x80
dim.: 945 x 460 x 80 mm
poids: 22,6 kg



STABIL 200 - 4

hauteur x largeur x profondeur
ext.: 1800 x 900 x 500 mm



5



200 kg



renforcement supplémentaire
sous chaque étagère: 1 traverse



Zn



RETAME



GRIS

25 pièces
palette EURO 120x80
dim.: 945 x 510 x 80 mm
poids: 27,3 kg



STABIL 200 - 5

hauteur x largeur x profondeur
ext.: 1800 x 900 x 600 mm



5



200 kg



renforcement supplémentaire
sous chaque étagère: 1 traverse



Zn



RETAME



GRIS

22 pièces
palette EURO 120x80
dim.: 945 x 610 x 80 mm
poids: 30,8 kg



STABIL 200 - 6

hauteur x largeur x profondeur
ext.: 1800 x 1200 x 450 mm



5



200 kg



renforcement supplémentaire
sous chaque étagère: 2 traverses



Zn



RETAME



GRIS

30 pièces
palette EURO 120x80
dim.: 1205 x 460 x 80 mm
poids: 32,6 kg



étagères en métal avec rayons en panneaux de copeaux de bois - vissées

STABIL 200

STABIL 200 - 7

hauteur x largeur x profondeur
ext.: 1800 x 1200 x 500 mm



5



200 kg



renforcement supplémentaire
sous chaque étagère: 2 traverses



Zn



RETAME



GRIS

25 pièces
palette EURO 120x80



poids: 31,0 kg



STABIL 200 - 8

hauteur x largeur x profondeur
ext.: 1800 x 1200 x 600 mm



5



200 kg



renforcement supplémentaire
sous chaque étagère: 2 traverses



Zn



RETAME



GRIS

22 pièces
palette EURO 120x80



dim.: 1205 x 610 x 80 mm
poids: 39,5 kg



STABIL 200 - 9

hauteur x largeur x profondeur
ext.: 1800 x 1600 x 500 mm



4



200 kg



renforcement supplémentaire
sous chaque étagère: 2 traverses



Zn



RETAME



GRIS

25 pièces
palette EURO 120x80



dim.: 1605 x 510 x 70 mm
poids: 35,3 kg



STABIL 200 - 10

hauteur x largeur x profondeur
ext.: 1800 x 1600 x 600 mm



4



200 kg



renforcement supplémentaire
sous chaque étagère: 2 traverses



Zn



RETAME



GRIS

20 pièces
palette EURO 120x80



dim.: 1605 x 610 x 70 mm
poids: 36,1 kg



STABIL 200 - 11

hauteur x largeur x profondeur
ext.: 1960 x 910 x 460 mm



5



200 kg



renforcement supplémentaire
sous chaque étagère: 1 traverse



Zn



RETAME



GRIS

25 pièces
palette EURO 120x80



dim.: 1005 x 470 x 80 mm
poids: 29 kg



STABIL 200 - 12

hauteur x largeur x profondeur
ext.: 2250 x 900 x 400 mm



6



200 kg



renforcement supplémentaire
sous chaque étagère: 1 traverse



Zn



RETAME



GRIS

30 pièces
palette EURO 120x80



dim.: 1160 x 410 x 88 mm
poids: 33,8 kg



étagères en métal avec rayons en panneaux de copeaux de bois - vissées

STABIL 200

STABIL 200 - 13

hauteur x largeur x profondeur
ext.: 2250 x 1200 x 500 mm



6



200 kg



renforcement supplémentaire
sous chaque étagère: 2 traverses



Zn



RETAME



GRIS

25 pièces
palette EURO 120x80



dim.: 1205 x 510 x 88 mm
poids: 41 kg



STABIL 200 - 14

hauteur x largeur x profondeur
ext.: 2250 x 1200 x 600 mm



6



200 kg



renforcement supplémentaire
sous chaque étagère: 2 traverses



Zn



RETAME



GRIS

22 pièces
palette EURO 120x80

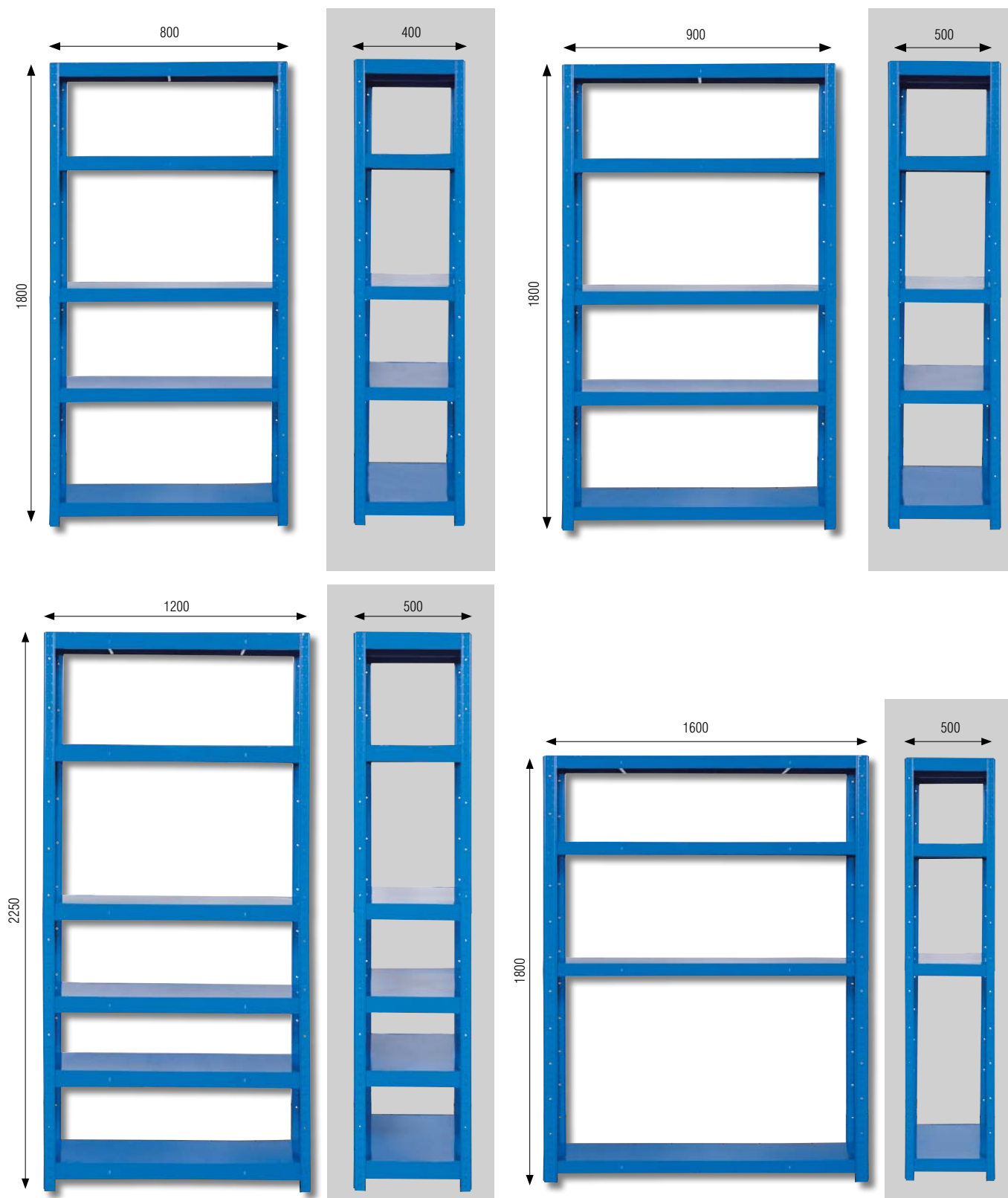


dim.: 1205 x 610 x 88 mm
poids: 46,6 kg



étagères en métal avec rayons en métal - enfoncées

METALKAS 875



mois de garantie



pied divisé



rayons en métal













montage sans vis























type de
profil: P2











étagères en métal avec rayons en métal - enfoncées











METALKAS 875











METALKAS 875 - 1	 5	 renforcement supplémentaire sous chaque étagère: 1 traverse	36 pièces palette EURO 120x80		
 hauteur x largeur x profondeur ext.: 1800 x 800 x 400 mm	 175 kg	  BLEU  BLANC	dim.: 905 x 395 x 60 mm poids: 15 kg		

METALKAS 875	 5	 renforcement supplémentaire sous chaque étagère: 1 traverse	36 pièces palette EURO 120x80		
 hauteur x largeur x profondeur ext.: 1800 x 900 x 400 mm	 175 kg	  BLEU  BLANC	dim.: 905 x 395 x 60 mm poids: 16,3 kg		

METALKAS 875 - 3	 5	 renforcement supplémentaire sous chaque étagère: 1 traverse	28 pièces palette EURO 120x80		
 hauteur x largeur x profondeur ext.: 1800 x 900 x 450 mm	 175 kg	  BLEU  BLANC	dim.: 905 x 445 x 60 mm poids: 17,6 kg		

METALKAS 875 - 4	 5	 renforcement supplémentaire sous chaque étagère: 1 traverse	24 pièces palette EURO 120x80		
 hauteur x largeur x profondeur ext.: 1800 x 900 x 500 mm	 175 kg	  BLEU  BLANC	dim.: 905 x 495 x 60 mm poids: 20,7 kg		

METALKAS 875 - 5	 5	 renforcement supplémentaire sous chaque étagère: 1 traverse	22 pièces palette EURO 120x80		
 hauteur x largeur x profondeur ext.: 1800 x 900 x 600 mm	 175 kg	  BLEU  BLANC	dim.: 905 x 595 x 60 mm poids: 23,4 kg		

METALKAS 875 - 6	 5	 renforcement supplémentaire sous chaque étagère: 2 traverses	23 pièces palette EURO 120x80		
 hauteur x largeur x profondeur ext.: 1800 x 1200 x 450 mm	 175 kg	  BLEU  BLANC	dim.: 1205 x 445 x 60 mm poids: 23,6 kg		

étagères en métal avec rayons en métal - enfoncées

METALKAS 875

METALKAS 875 - 7

hauteur x largeur x profondeur
ext.: 1800 x 1200 x 500 mm



5



175 kg



renforcement supplémentaire
sous chaque étagère: 2 traverses



24 pièces
palette EURO 120x80



dim.: 1205 x 495 x 60 mm
poids: 25,5 kg



METALKAS 875 - 8

hauteur x largeur x profondeur
ext.: 1800 x 1200 x 600 mm



5



175 kg



renforcement supplémentaire
sous chaque étagère: 2 traverses



22 pièces
palette EURO 120x80



dim.: 1205 x 595 x 60 mm
poids: 29,3 kg



METALKAS 875 - 9

hauteur x largeur x profondeur
ext.: 1800 x 1600 x 500 mm



4



175 kg



renforcement supplémentaire
sous chaque étagère: 2 traverses



24 pièces
palette EURO 120x80



dim.: 1605 x 495 x 55 mm
poids: 26,5 kg



METALKAS 875 - 10

hauteur x largeur x profondeur
ext.: 1800 x 1600 x 600 mm



4



175 kg



renforcement supplémentaire
sous chaque étagère: 2 traverses



22 pièces
palette EURO 120x80



dim.: 1605 x 595 x 55 mm
poids: 30,4 kg



METALKAS 875 - 11

hauteur x largeur x profondeur
ext.: 2250 x 900 x 400 mm



6



175 kg



renforcement supplémentaire
sous chaque étagère: 1 traverse



30 pièces
palette EURO 120x80



dim.: 905 x 395 x 70 mm
poids: 21 kg



METALKAS 875 - 12

hauteur x largeur x profondeur
ext.: 2250 x 1200 x 500 mm



6



175 kg



renforcement supplémentaire
sous chaque étagère: 2 traverses



24 pièces
palette EURO 120x80



dim.: 1205 x 495 x 70 mm
poids: 30,6 kg



étagères en métal avec rayons en métal - enfoncées

METALKAS 875

METALKAS 875 - 13

hauteur x largeur x profondeur
ext.: 2250 x 1200 x 600 mm



6



175 kg



renforcement supplémentaire
sous chaque étagère: 2 traverses



BLEU



BLANC

22 pièces
palette EURO 120x80



dim.: 1205 x 595 x 70 mm
poids: 35,2 kg



étagères en métal avec rayons en métal - vissées

RM



mois de garantie



pied divisé































































rayons en métal



étagère vissée

étagères en métal avec rayons en métal - vissées

RM

RM 1  hauteur x largeur x profondeur ext.: 1700 x 950 x 330 mm	 4  90 kg	 Zn A PAIEMENT SUPPLEMENTAIRE  RETAME  GRAPHITE  BLANC	30 pièces palette EURO 120x80 dim.: 960 x 335 x 70 mm poids: 14,2 kg	 	
RM 2  hauteur x largeur x profondeur ext.: 1700 x 950 x 400 mm	 4  90 kg	 Zn A PAIEMENT SUPPLEMENTAIRE  RETAME  GRAPHITE  BLANC	25 pièces palette EURO 120x80 dim.: 960 x 405 x 70 mm poids: 15,6 kg	 	
RM 3  hauteur x largeur x profondeur ext.: 1700 x 950 x 500 mm	 4  90 kg	 Zn A PAIEMENT SUPPLEMENTAIRE  RETAME  GRAPHITE  BLANC	22 pièces palette EURO 120x80 dim.: 860 x 505 x 70 mm poids: 17,8 kg	 	
RM 4  hauteur x largeur x profondeur ext.: 1850 x 950 x 330 mm	 5  90 kg	 Zn A PAIEMENT SUPPLEMENTAIRE  RETAME  GRAPHITE  BLANC	24 pièces palette EURO 120x80 dim.: 940 x 335 x 100 mm poids: 16,8 kg	 	
RM 5  hauteur x largeur x profondeur ext.: 1850 x 950 x 400 mm	 5  90 kg	 Zn A PAIEMENT SUPPLEMENTAIRE  RETAME  GRAPHITE  BLANC	18 pièces palette EURO 120x80 dim.: 940 x 405 x 100 mm poids: 18,3 kg	 	
RM 6  hauteur x largeur x profondeur ext.: 1850 x 950 x 500 mm	 5  90 kg	 Zn A PAIEMENT SUPPLEMENTAIRE  RETAME  GRAPHITE  BLANC	17 pièces palette EURO 120x80 dim.: 940 x 505 x 100 mm poids: 21,4 kg	 	

étagères en métal avec rayons en métal - vissées

RM

RM 7

hauteur x largeur x profondeur
ext.: 2100 x 950 x 330 mm



6



90 kg



Zn

A PAIEMENT
SUPPLEMENTAIRE



RETAME



GRAPHITE




BLANC

21 pièces
palette EURO 120x80



dim.: 1060 x 335 x 105 mm
poids: 19,4 kg



RM 8

hauteur x largeur x profondeur
ext.: 2100 x 950 x 400 mm



6



90 kg



Zn

A PAIEMENT
SUPPLEMENTAIRE



RETAME



GRAPHITE




BLANC

17 pièces
palette EURO 120x80



dim.: 1060 x 405 x 105 mm
poids: 21,8 kg



RM 9

hauteur x largeur x profondeur
ext.: 2100 x 950 x 500 mm



6



90 kg



Zn

A PAIEMENT
SUPPLEMENTAIRE



RETAME



GRAPHITE




BLANC

15 pièces
palette EURO 120x80



dim.: 1060 x 505 x 105 mm
poids: 24,1 kg



RM 10

hauteur x largeur x profondeur
ext.: 2400 x 950 x 330 mm



7



90 kg



Zn

A PAIEMENT
SUPPLEMENTAIRE



RETAME



GRAPHITE



BLANC

15 pièces
palette EURO 120x80



dim.: 1220 x 335 x 140 mm
poids: 22,5 kg



RM 11

hauteur x largeur x profondeur
ext.: 2400 x 950 x 400 mm



7



90 kg



Zn

A PAIEMENT
SUPPLEMENTAIRE



RETAME



GRAPHITE



BLANC

12 pièces
palette EURO 120x80



dim.: 1220 x 405 x 140 mm
poids: 25,0 kg



RM 12

hauteur x largeur x profondeur
ext.: 2400 x 950 x 500 mm



7



90 kg



Zn

A PAIEMENT
SUPPLEMENTAIRE



RETAME



GRAPHITE



BLANC

12 pièces
palette EURO 120x80










dim.: 1220 x 505 x 140 mm
poids: 28,6 kg



étagères en métal avec rayons en métal - vissées

RMND



mois de garantie



pied divisé



rayons en métal



étagère vissée

étagères en métal avec rayons en métal - vissées

RMND

RMND 1

hauteur x largeur x profondeur
ext.: **1700 x 950 x 330 mm**



4



90 kg



INOXYDABLE

30 pièces
palette EURO 120x80



dim.: 960 x 335 x 70 mm
poids: 14,2 kg



RMND 2

hauteur x largeur x profondeur
ext.: **1700 x 950 x 400 mm**



4



90 kg



INOXYDABLE

25 pièces
palette EURO 120x80



dim.: 960 x 405 x 70 mm
poids: 15,6 kg



RMND 3

hauteur x largeur x profondeur
ext.: **1700 x 950 x 500 mm**



4



90 kg



INOXYDABLE

22 pièces
palette EURO 120x80



dim.: 860 x 505 x 70 mm
poids: 17,8 kg



RMND 4

hauteur x largeur x profondeur
ext.: **1850 x 950 x 330 mm**



5



90 kg



INOXYDABLE

24 pièces
palette EURO 120x80



dim.: 940 x 335 x 100 mm
poids: 16,8 kg



RMND 5

hauteur x largeur x profondeur
ext.: **1850 x 950 x 400 mm**



5



90 kg



INOXYDABLE

18 pièces
palette EURO 120x80



dim.: 940 x 405 x 100 mm
poids: 18,3 kg



RMND 6

hauteur x largeur x profondeur
ext.: **1850 x 950 x 500 mm**



5



90 kg



INOXYDABLE

17 pièces
palette EURO 120x80



dim.: 940 x 505 x 100 mm
poids: 21,4 kg



étagères en métal avec rayons en métal - vissées

RMND

RMND 7

hauteur x largeur x profondeur
ext.: 2100 x 950 x 330 mm



6



90 kg



INOXYDABLE

21 pièces
palette EURO 120x80



dim.: 1060 x 335 x 105 mm
poids: 19,4 kg



RMND 8

hauteur x largeur x profondeur
ext.: 2100 x 950 x 400 mm



6



90 kg



INOXYDABLE

17 pièces
palette EURO 120x80



dim.: 1060 x 405 x 105 mm
poids: 21,8 kg



RMND 9

hauteur x largeur x profondeur
ext.: 2100 x 950 x 500 mm



6



90 kg



INOXYDABLE

15 pièces
palette EURO 120x80



dim.: 1060 x 505 x 105 mm
poids: 24,1 kg



RMND 10

hauteur x largeur x profondeur
ext.: 2400 x 950 x 330 mm



7



90 kg



INOXYDABLE

15 pièces
palette EURO 120x80



dim.: 1220 x 335 x 140 mm
poids: 22,5 kg



RMND 11

hauteur x largeur x profondeur
ext.: 2400 x 950 x 400 mm



7



90 kg



INOXYDABLE

12 pièces
palette EURO 120x80



dim.: 1220 x 405 x 140 mm
poids: 25,0 kg



RMND 12

hauteur x largeur x profondeur
ext.: 2400 x 950 x 500 mm



7



90 kg



INOXYDABLE

12 pièces
palette EURO 120x80




dim.: 1220 x 505 x 140 mm
poids: 28,6 kg



étagères en métal avec rayons en métal - vissées

BR1



BR1



5



hauteur x largeur x profondeur

ext.: **1850 x 1000 x 400 mm**



80 kg



BLANK



GRIS

35 pièces
palette 120x100

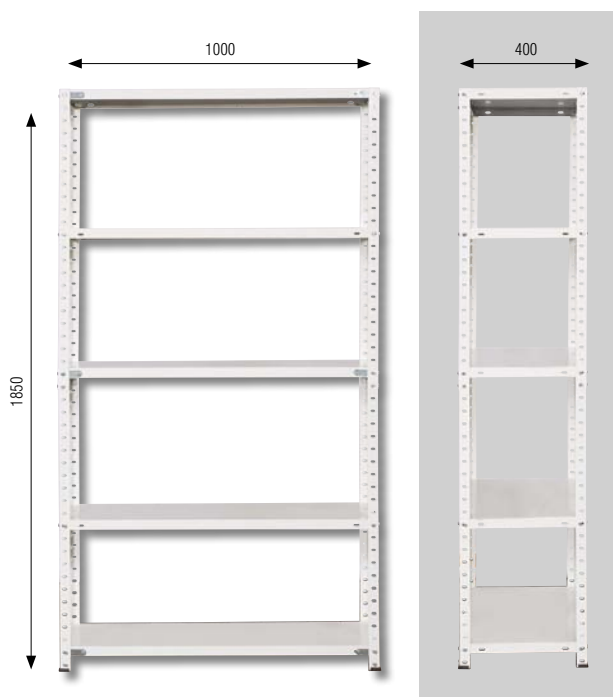


dim.: 1000 x 400 x 165 mm
poids: 17,0 kg



étagères en métal avec rayons en métal - vissées

W1



W1



5



hauteur x largeur x profondeur

ext.: **1850 x 1000 x 400 mm**



70 kg



BLANC



GRAPHITE

35 pièces
palette 120x100

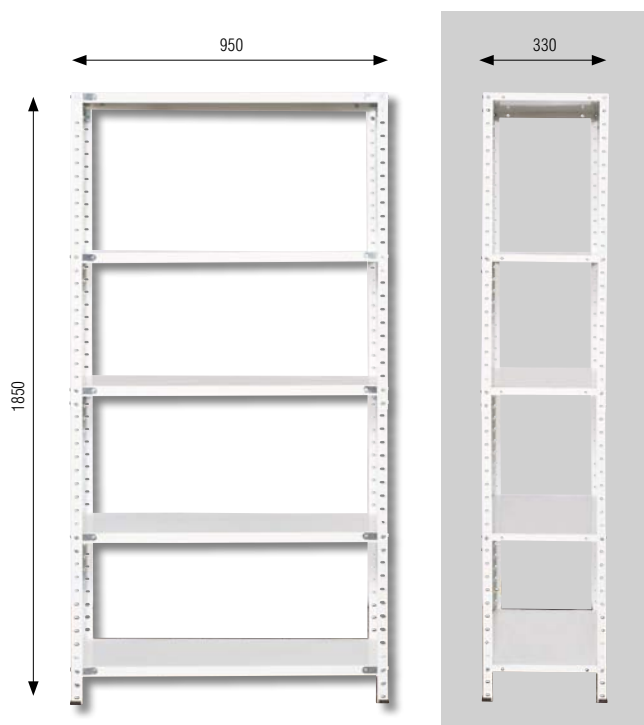


dim.: 1000 x 400 x 165 mm
poids: 13,8 kg



étagères en métal avec rayons en métal - vissées

RG



RG 4

hauteur x largeur x profondeur
ext.: 1850 x 950 x 330 mm



5



50 kg



Zn

A PAIEMENT
SUPPLEMENTAIRE



RETAME



GRIS



JAUNE



BLEU



GRAPHITE

72 pièces
palette 120x100



dim.: 950 x 330 x 95 mm
poids: 12,6 kg



RG 5

hauteur x largeur x profondeur
ext.: 1850 x 950 x 430 mm



5



50 kg



Zn

A PAIEMENT
SUPPLEMENTAIRE



RETAME



GRIS



JAUNE



BLEU



GRAPHITE

60 pièces
palette 120x100



dim.: 950 x 430 x 95 mm
poids: 13,9 kg



étagères en métal avec rayons en métal - vissées

MICRO NC



MICRO NC 1

hauteur x largeur x profondeur
ext.: 1500 x 750 x 300 mm



4



40 kg



Zn

A PAIEMENT
SUPPLEMENTAIRE



RETAME



BLANC



NOIR

99 pièces
palette EURO 120x80



dim.: 1510 x 310 x 30 mm
poids: 5,5 kg



MICRO NC 2

hauteur x largeur x profondeur
ext.: 1700 x 750 x 300 mm



5



40 kg



Zn

A PAIEMENT
SUPPLEMENTAIRE



RETAME



BLANC



NOIR

94 pièces
palette EURO 120x80



dim.: 1710 x 310 x 30 mm
poids: 6,6 kg



MICRO NC 3

hauteur x largeur x profondeur
ext.: 1800 x 750 x 300 mm



6



40 kg



Zn

A PAIEMENT
SUPPLEMENTAIRE



RETAME



BLANC



NOIR

94 pièces
palette EURO 120x80

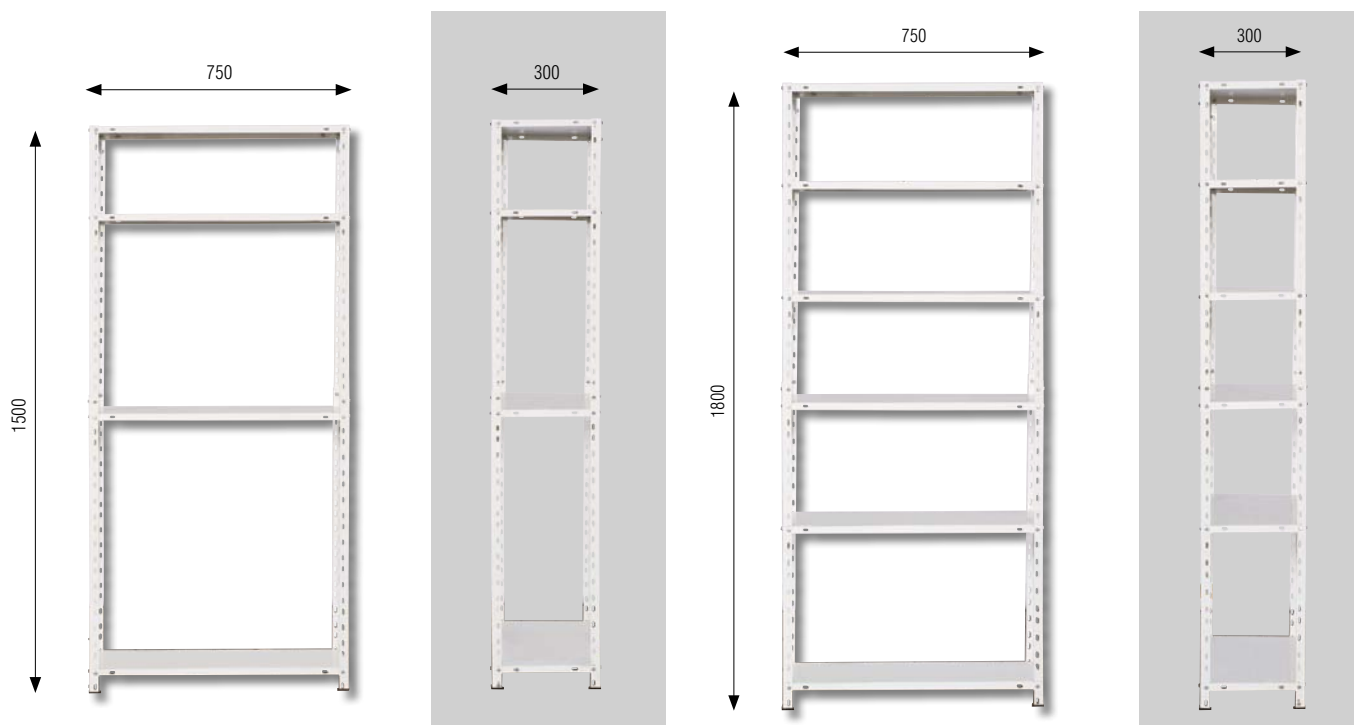


dim.: 1810 x 310 x 35 mm
poids: 7,8 kg



étagères en métal avec rayons en métal - vissées

MICRO ND



MICRO ND 1

hauteur x largeur x profondeur
ext.: 1500 x 750 x 300 mm



4



40 kg



Zn

A PAIEMENT
SUPPLEMENTAIRE



RETAME



BLANC



NOIR

99 pièces
palette EURO 120x80



dim.: 800 x 315 x 56 mm
poids: 5,7 kg



MICRO ND 2

hauteur x largeur x profondeur
ext.: 1700 x 750 x 300 mm



5



40 kg



Zn

A PAIEMENT
SUPPLEMENTAIRE



RETAME



BLANC



NOIR

99 pièces
palette 120x100



dim.: 900 x 315 x 58 mm
poids: 6,8 kg



MICRO ND 3

hauteur x largeur x profondeur
ext.: 1800 x 750 x 300 mm



6



40 kg



Zn

A PAIEMENT
SUPPLEMENTAIRE



RETAME



BLANC



NOIR

99 pièces
palette 120x100



dim.: 950 x 315 x 60 mm
poids: 8 kg



Metalkas Sp. z o.o. est une société entièrement polonaise, faisant référence dans son activité aux meilleures traditions de l'industrie nationale où le capital est à 100% familial. La société est gérée déjà par la troisième génération. Les débuts de l'activité remontent à l'année 1957 quand le père et grand-père des propriétaires actuels a commencé sa propre activité commerciale se basant sur la production de différents produits en métal. La production de coffrets en métal à fond simple et double a commencé en 1963 et dure jusqu'à aujourd'hui après plusieurs modifications.

Les années 90 marquent un développement dynamique de la société qui a mené jusqu'aux changements de la structure possessionnelle. La société à responsabilité limitée a été créée en 2002. En 2005 la société a déménagé dans de nouveaux locaux de production et de bureaux localisés ul. Deszczowa 63. Actuellement la surface totale de la société avec le centre de logistique et la propre base de transport localisés à Łochowo près de Bydgoszcz est de plus de 14.000 m². La surface totale des terrains appartenant à Metalkas Sp. z o.o. est d'environ 30 000 m². Le développement incessant de la société est l'investissement en un moderne parc de machines, l'agrandissement des locaux de production et de stockage existants et la construction de nouveaux, l'élargissement de la gamme de produits ainsi que l'introduction de nouvelles solutions technologiques et un soin systématique de l'augmentation du niveau de qualité des produits.

Toutes ces actions donnent effet sous forme de l'attribution à la société en 2004 du Certificat du Système de Gestion de Qualité remplissant les exigences PN-EN ISO 9001:2008. La société possède aussi le certificat confirmant le remplissage des exigences AQAP 2110:2009. Nous possédons plusieurs certificats de conformité pour les produits nécessitant la confirmation d'une résistance appropriée, notamment de l'IMP à Varsovie, VdS i TUV allemands et SP suédois. La société possède une Concession rr L-0049/05 délivrée par le Ministère des affaires intérieures et d'administration pour mener une activité dans le cadre de la protection du bien menée sous forme de protection technique, tandis que les employés réalisant les travaux de services possèdent une attestation de sécurité. Cela garantit une réalisation sécurisée des travaux liés au montage et au service mécanique des protections passives.

L'obtention par la société du Certificat de l'OTAN NCAGE ainsi que l'obtention aux Salons Internationaux de la Sécurité SECUREX 2005, SECUREX 2006, SECUREX 2008 – des médailles d'or MTP pour les coffres-forts de bureau du groupe LASER LINE, l'armoire de transfert dans la classe de sécurité D-IV, le coffre joaillier ainsi que la possession des attestations hygiéniques pour les armoires à vêtements en métal (BHP) et les étagères en métal – confirment les grandes possibilités de la société.

Le développement incessant de la société est aussi l'obtention d'un plus grand nombre de destinataires auxquels appartiennent, outre les clients individuels, les supermarchés de construction, les hypermarchés d'alimentation et Cash & Carry mais aussi les destinataires de tels pays que : l'Ukraine, la Lituanie, la Lettonie, l'Estonie, la Russie, la Roumanie, la République Tchèque, la France, l'Italie, l'Allemagne, le Royaume-Uni, la Bulgarie, la Serbie, le Monténégro, les Pays-Bas, la Finlande, l'Irlande, la Suède, l'Islande, le Danemark (y compris les grands réseaux de commerce). Nous possédons aussi des filiales et des salons de vente à Varsovie, Katowice, Cracovie, Gdańsk, Lublin, Poznań, Wrocław, Białystok, Szczecin et Bydgoszcz, tandis qu'en République Tchèque fonctionne notre société sous le nom de METALKAS s.r.o.

Ce grand nombre de destinataires témoigne du fait que les produits offerts par Metalkas Sp. z o.o. remplissent les exigences de qualité et la ponctualité et l'entité des livraisons en sont un supplément.

Les produits que nous proposons intéressent les destinataires tandis que l'expérimentée équipe technique et de production permet la réalisation de projets et la réalisation des produits conformes aux souhaits des clients et les commerciaux essayent de remplir les exigences en réalisant leurs tâches quotidiennes. Le développement dynamique de la société a été remarqué par le journal « Puls Biznesu » qui a décerné à la société dans les années 2006 et 2007 le titre de « Gazelle du Business » en confirmant en même temps l'appartenance de la société au prestigieux groupe des sociétés se développant de façon dynamique.

Nous entreprenons, dans le but de maintenir les traditions de développement de la société dans les années suivantes, d'autres décisions d'investissement visant à utiliser les techniques et technologies modernes de production et d'introduction sur le marché d'autres produits modernes en trouvant application chez nos clients. Le facteur principal de notre conception du succès et la reconnaissance appropriée des exigences et des besoins du marché. Nous pouvons de cette manière réagir de façon précise et optimale aux souhaits de nos clients concernant le produit ainsi qu'élaborer des solutions et conceptions spéciales de production.

Notre but est de maintenir la grande qualité des produits, c'est pourquoi nous utilisons en pratique les techniques modernes de construction et embauchons des employés qualifiés garantissant un grand niveau des produits et services proposés.

Cordialement,

Tadeusz Grzenia

Président du Conseil d'Administration

Conditions générales de vente Metalkas Sp. z o. o. en vigueur sur le territoire de la République Polonaise

1. Offre commerciale:

- a) L'offre est destinée aux entreprises et aux institutions
- b) Les conditions de vente pour l'acheteur autres que générales exigent une acceptation de Metalkas Sp. z o. o.
- c) Au moment de l'apparition de la présente offre, les offres précédentes perdent leur validité. Les photographies du catalogue peuvent être différentes du produit réel en vente

2. Commande et enregistrement:

- a) La commande doit contenir les données sur la quantité et le type d'une marchandise, elle peut être faite par fax, par courrier, par Internet et toujours avec la signature et le cachet de l'acheteur
- b) Les commandes sont confirmées à chaque fois sur le formulaire « confirmation de commande » ce qui constitue l'acceptation de la commande pour la réalisation selon les conditions de vente présentées sur la présente page
- c) Le vendeur se réserve le droit d'apporter aux serrures de standard dans ses produits toute modification et de varier les prix suivant les taux de douane, d'impôt et de change du jour
- d) L'annulation doit faire l'objet d'un document écrit adressé au vendeur au plus tard dans le délai de deux jours à partir de la date de la commande et être acceptée exclusivement par la direction de Metalkas Sp. z o. o

3. Conditions de livraison:

- a) Le vendeur fera ses meilleurs efforts pour assurer la livraison, dans les délais souhaités par l'acheteur. En aucun cas le client n'a droit à des dommages et intérêts pour un dépassement du délai de livraison. Les livraisons partielles sont acceptables
- b) Les produits tels que les coffrets, les armoires à clés, les trousseaux de premiers soins, les armoires à casiers, les coffres-forts, les boîtes aux lettres, les étagères à l'exception des types HR1, HR2, MIKRO NC sont livrés à titre gratuit si la valeur de la commande dépasse 1200 PLN. Au-dessous de cette somme, les produits seront livrés selon les tarifs d'une société de transport ; LES CONDITIONS DE LIVRAISON DE LA PART DE METALKAS SP. Z O.O. SONT EN VIGUEUR SEULEMENT SUR LE TERRITOIRE DE LA RÉPUBLIQUE POLONAISE
- c) La livraison est réalisée à l'adresse de l'acheteur. L'adresse de la réception est indiquée par l'acheteur dans le bon de commande et l'acheteur devra accuser la réception de la livraison
- d) Le déchargement du véhicule et d'autres opérations liées telles que porter les marchandises au bureau, les déballer, les monter, etc. sont à la charge de l'acheteur
- e) Les délais de livraison sont comptés en semaines à partir de la confirmation de commande

4. Modes de paiement:

- a) en liquide dans le cas payables au siège social du vendeur
- b) à réception, directement auprès de l'entreprise postale
- c) à la commande, par le biais d'un virement sur notre compte sur la base de la facture pro forma. Dans ce cas, les commandes ne sont traitées qu'après réception du paiement

5. Conditions de garantie et responsabilité des vices cachés d'une marchandise:

- a) Les produits bénéficient de la garantie de 24 mois à compter de la date de vente (c'est-à-dire de la date de réception de la livraison) sans nécessité de faire une révision payée et de 36 mois à compter de la date de vente (c'est-à-dire de la date de réception de la livraison) avec nécessité de faire une révision payée au bout de 24 à compter de la date de vente (c'est-à-dire de la date de réception de la livraison) les produits ne possédant pas de cartes de garantie sont compris par une assurances de 2 ans
- b) La garantie n'est pas applicable dans le cas où les vices ont été causés après la réception par l'acheteur, par des circonstances extérieures qui n'ont pas été causées par le vendeur ni le transporteur
- c) Sont exclus de la garantie les dommages résultant de l'utilisation anormale du produit, des réparations et des modifications du produit par soi-même et des dommages résultants d'une faute de l'utilisateur
- d) La garantie ne couvre pas des opérations qui sont prévues dans le mode d'emploi et qui sont à la charge de l'utilisateur. La garantie ne couvre pas les usures normales dues à l'utilisation régulière
- e) L'acheteur est chargé de vérifier la marchandise directement à la réception. S'il constate un dommage résultant du transport, il doit l'expressément souligner dans une lettre de voiture
- f) Toute réclamation pour vices cachés doit être faite immédiatement après leur constatation, le plus tard dans 14 jours à compter de la date de réception
- g) La réclamation doit être faite par écrit, la date d'expédition est décisive. Dans le cas des vices de qualité, la réclamation doit être documenté par une marchandise vicieuse ou d'une constatation officielle du vice
- h) Le lieu de l'accomplissement des obligations issues de la responsabilité des vices est le siège du Vendeur
- i) L'acheteur, sauf réclamations résultant des vices de la marchandise, n'a pas droit à l'indemnité, entre autres au titre de la perte de profit en résultat de la fourniture d'une marchandise vicieuse
- j) Après la réception d'une réclamation, le vice constaté sera éliminé aux frais de Metalkas Sp. z o.o. S'il est impossible d'éliminer le vice, la marchandise sera échangée en marchandise nouvelle sans vices ou remboursement

6. Autres conditions

Les présentes conditions générales s'appliquent à tous les contrats d'achat-vente concernant la vente des marchandises selon l'offre de Metalkas Sp. z o.o. conclus entre l'Acheteur et le Vendeur et constituent une partie intégrale de la commande. Dans d'autres cas, non formulés dans les conditions de vente ci-dessus, les dispositions sur les contrats de vente comprises dans le Code Civil sont en vigueur.

Commande – copiez le bon de commande

Metalkas Sp. z o.o.
85-467 Bydgoszcz, ul. Deszczowa 63
tel. +48 52 34 90 196, fax +48 52 34 90 198,

Acheteur		Date de rentrée	Symbole du document	Numéro de registre
Conditions de paiement		Adresse d'expédition (du client)		
Numéro statistique GUS de l'acheteur (cachet)		Payant (compte bancaire)		Destinataire
		Symbole du document	Du jour	Numéro

Acheteur	Client	Payant
REGON: _____	REGON: _____	REGON: _____
NIP: _____	NIP: _____	NIP: _____

Lp.	Nom du produit (type, modèle)	Description de la marchandise (coloris, modèle, équipement supplémentaire)	Page du catalogue	Pièces	Prix unité (monnaie)	Valeur nette
1.						
2.						
3.						
4.						
5.						
6.						
7.						
8.						
9.						
10.						
11.						
12.						
13.						
14.						

Valeur de la commande nette
Il faut ajouter au prix la TVA de 22%

Exemple du bon de commande rempli

1	Coffre-fort aménagé à l'aide d'un panneau en bois TG-2SL Classic-Z	coloris : wenga (sans équipement supplémentaire)	p. 9	2 pièces	1 663 PLN	3 326 PLN
---	--	--	------	----------	-----------	-----------

Siège sociale

Metalkas Sp. z o.o. Poland 85-467 Bydgoszcz, ul. Deszczowa 63

tél. +48 52 372 27 47, +48 52 34 90 196, fax +48 52 34 90 198

e-mail: biuro@metalkas.com.pl, www.metalkas.com.pl

secrétariat:

tél. +48 52 34 90 196

e-mail: sekretariat@metalkas.com.pl

service du commerce national:

tél. +48 52 34 90 196 wew. 401

e-mail: metalkas@metalkas.com.pl

service du commerce extérieur:

tél. +48 52 34 90 196 wew. 402

e-mail: export@metalkas.com.pl

Magasins d'entreprise:

METALKAS BYDGOSZCZ - MAGASINS D'ENTREPRISE

85-433 Bydgoszcz, ul. Kolbego 48

tél. +48 52 370 60 10

e-mail: biuro@metalkas.com.pl

METALKAS POZNAŃ - MAGASINS D'ENTREPRISE

61-126 Poznań, ul. Głogowska 175

tél. +48 61 833 60 27, fax +48 61 833 09 61

tél. portable +48 502 312 284

e-mail: poznan@metalkas.com.pl

METALKAS WARSZAWA - MAGASINS D'ENTREPRISE

00-833 Warszawa, ul. Sienna 72

tél. +48 22 890 05 64

tél./fax +48 22 890 20 99

e-mail: warszawa@metalkas.com.pl

METALKAS LUBLIN

20-445 Lublin, ul. Zemborzycka 57

tél. +48 81 747 88 87

fax +48 81 747 88 87

e-mail: info@metalkas.lublin.pl

METALKAS WROCLAW

50-227 Wrocław, ul. Kleczkowska 19

tél. portable +48 500 028 448

fax +48 71 721 11 937

e-mail: wroclaw@metalkas.com.pl

METALKAS BIALYSTOK

15-167 Białystok, ul. Wysockiego 78

tél. +48 85 653 73 65

tél. portable +48 500 028 449, 509 425 611

e-mail: bialystok@metalkas.com.pl

METALKAS KATOWICE

40-572 Katowice, ul. Załęska 35

tél. +48 32 205 87 85

fax +48 32 205 87 47

e-mail: biuro@metalkas.katowice.pl

www.metalkas.katowice.pl

METALKAS KRAKÓW

31-479 Kraków, ul. Sabatły 51

tél. +48 12 418 25 34

tél. portable +48 509 11 30 15

e-mail: biuro@metalkaskrakow.pl

www.metalkaskrakow.pl

Zastoupení Česká republika, Slovenská republika

Metalkas, s.r.o.

Těšínská 288, 739 34 Šenov

Česká republika

tél. +420 596 808 848, +420 773 630 008

+420 773 550 002

e-mail: obchod@metalkas.cz

www.metalkas.cz

METALKAS SZCZECIN

tél. portable +48 501 395 773

e-mail: szczecin@metalkas.com.pl

METALKAS POMORZE

80-177 Gdańsk, ul. Lubczykowa 5

tél. +48 58 712 61 17

fax +48 58 742 30 89

tél. portable +48 785 854 301

81-392 Gdynia, ul. Słowackiego 58

tél. +48 58 622 36 15

centre d'appel 0 801 000 862

e-mail: handlowy@metalkas.pomorze.pl

www.metalkas.pomorze.pl

METALKAS GmbH

Jagdhornstr. 46, 49 377 Vechta, HRB 204053

Germany / Deutschland

mobil: +48 516 150 620

e-mail: info@metalkas.de

Editeur: Metalkas Sp. z o.o.

Tout copiage et exploitation du présent catalogue en partie ou en totalité sans autorisation de l'éditeur est interdite. Le but de la présente publication est de vous rapprocher les produits que nous offrons. Néanmoins, elle ne constitue pas l'offre de vente dans les cadres des règles du Code Civil. Nous ne sommes pas responsables d'une différence possible des nuances des couleurs entre la présente publication et les couleurs réelles des produits. Également, nous nous réservons le droit de toute modification des prix, des coloris ainsi que des constructions des marchandises présentées.

Nom et marque de fabrique METALKAS est déposé par l'entreprise: Metalkas Sp. z o.o.

Service après-vente sur le terrain national, transport gratuit.

**Commande des catalogues gratuits
et information sur nos produits**

+48 52 372 27 47

