

temptation high desk

sedus

Tarif 2020.04

Valable à partir du 01.04.2020

Prix unitaires publiés H.T. en SFr.,

sous réserve d'erreurs et de modifications.



Sommaire


Vue d'ensemble de la gamme	5
Matrice des surfaces	6 - 7
Vue d'ensemble du système	8 - 9
Description de la gamme	10 - 12
high desk	14 - 18
high desk 700 mm de profondeur	14
high desk 800 mm de profondeur	15
high desk 900 mm de profondeur	16
high desk 1000 mm de profondeur	17
high desk 1200 mm de profondeur	18
high desk avec rail fonctionnel	19
high desk 1200 mm de profondeur avec rail fonctionnel	19
high desk avec mur médias	20
high desk avec mur médias de 900 mm de profondeur	20
Recommandations pour le high desk avec mur médias	21
Accessoires	22 - 32
Électrification high desk	22 - 23
Électrification high desk avec rail fonctionnel	24 - 25
Électrification high desk avec mur médias	26 - 27
Pont fonctionnel 3e niveau	28
Accessoires pour ponts fonctionnel 3e niveau	29
Passage de câbles	30
Support d'ordinateur pour mini-PC	30
Goulottes rabattables	30
Passage de câbles vertical	30
Organizer	31
Smart box	31
Écrans	32
Élément superposé d'écran	32
Lampe de bureau	32

Les prix figurant dans le présent tarif sont des prix de vente publics hors taxes.

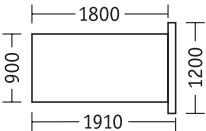
Sous réserve de modifications techniques en ce qui concerne la forme, les couleurs et l'exécution pour tous les produits.

temptation high desk vue d'ensemble de la gamme

high desk



high desk avec mur médias



Matrice des surfaces

		Plateau / chant Mur médias													
Mé laminé															
<i>wood selection</i>															
K80	frêne clair	•	•												
K81	chêne clair	•	•												
K82	chêne naturel	•	•												
K83	chêne cognac	•	•												
K84	noyer naturel	•	•												
N10	likewood chêne	•	•												
N11	likewood chêne cérusé	•	•												
<i>architecture line</i>															
A14	blanc	•	•												
K74	blanc naturel	•	•												
02	blanc arctique	•	•												
K77	gris clair	•	•												
K78	gris silex	•	•												
K79	gris pierre	•	•												
K70	noir graphite	•	•												
Mé lamine catégorie de protection anti-incendie B1															
K74	blanc naturel	•	•												

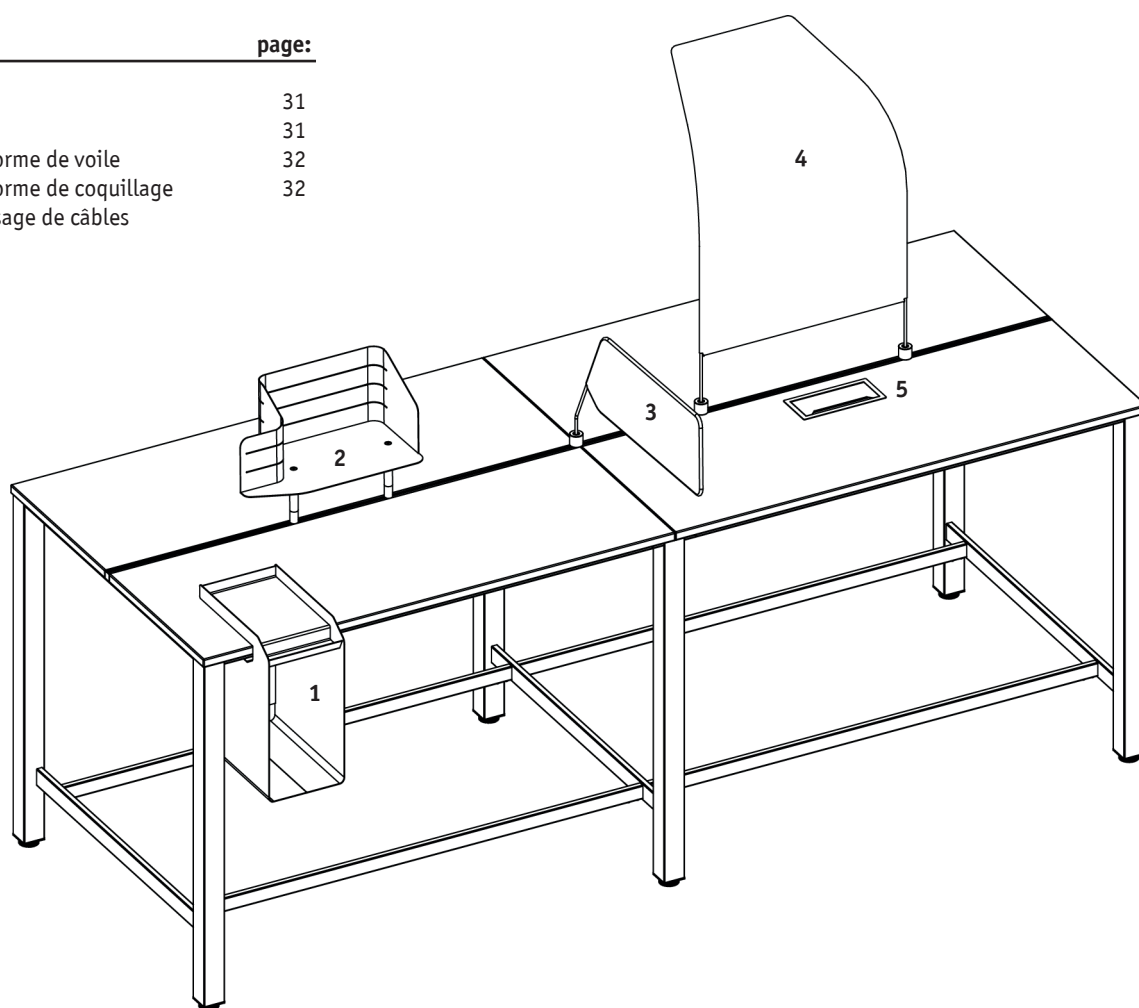
Matrice des surfaces

[illegible]

temptation high desk vue d'ensemble du système

high desk	page:
-----------	-------

Pos. 1	Smart box	31
Pos. 2	Organizer	31
Pos. 3	Écran en forme de voile	32
Pos. 4	Écran en forme de coquillage	32
Pos. 5	Grand passage de câbles	



Règle de chiffrage

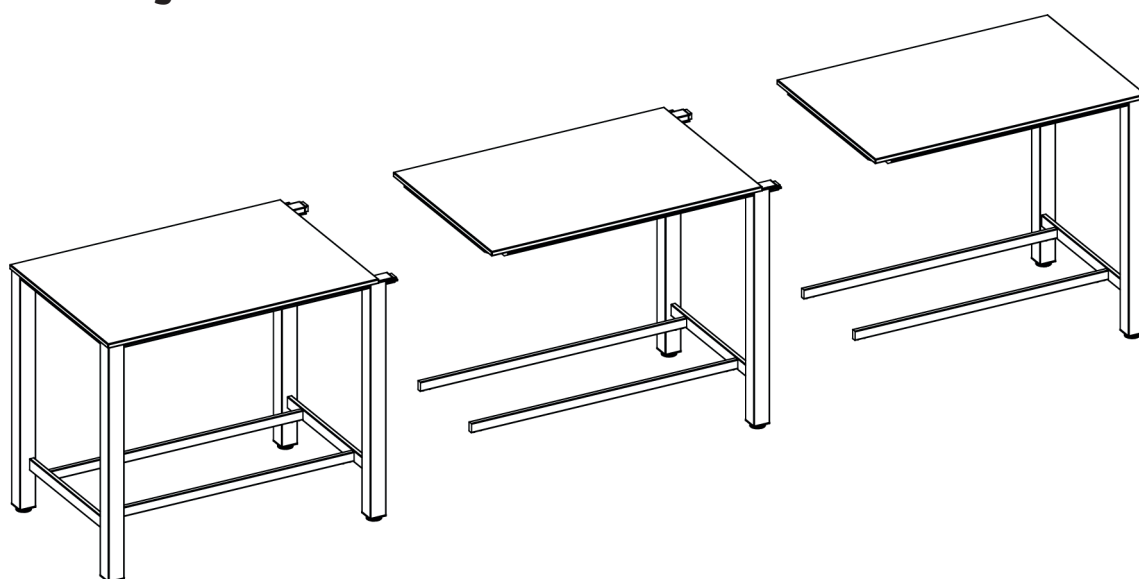


Table de base, raccordable d'un côté
(nécessaire)

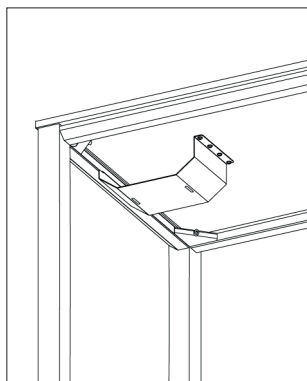
+

Élément intermédiaire
(en option)

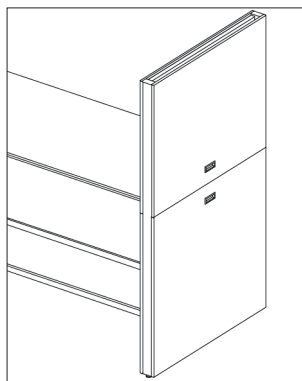
+

Plateau d'extrémité
(nécessaire)

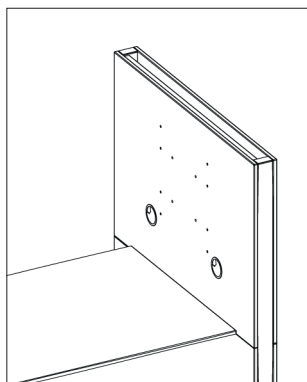
temptation high desk vue d'ensemble du système



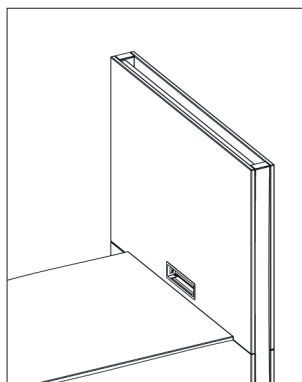
Support d'ordinateur pour mini-PC
pour l'intégration horizontale
des mini UC en-dessous du
plateau



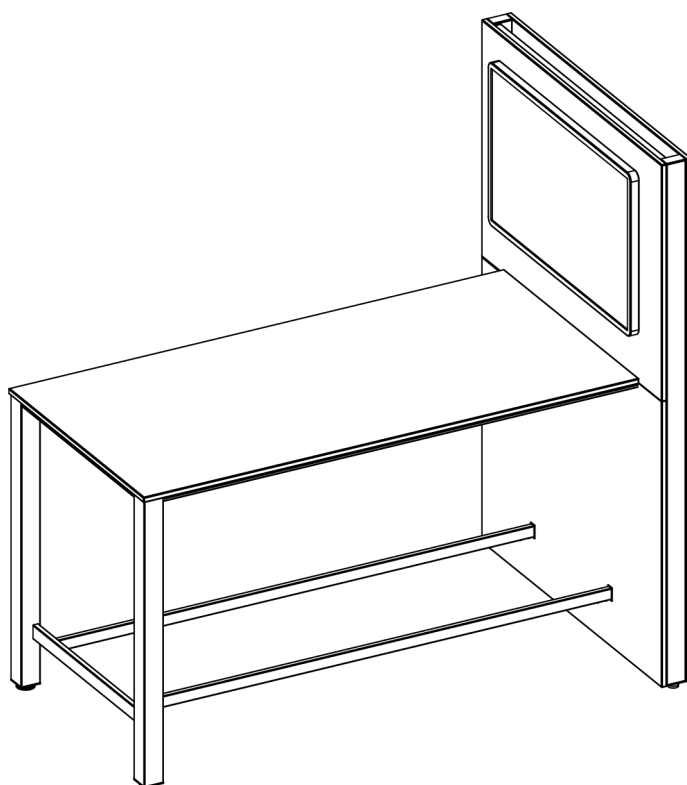
Mur médias à l'arrière
Panneau arrière en deux parties
avec poignée pour un
démontage facile et un accès
optimal.



**Support écran moniteur
(OPT-090)**
Préparation universelle pour le
raccordement d'un moniteur
(VESA 200 x 200, 400 x 200,
400 x 400) avec deux passages
de câbles supplémentaires pour
le câblage dissimulé de l'écran.



**Mur médias avec prise de
courant intégrée**
Préparation du mur médias à
l'avant pour la prise de courant
Power Frame
(OPT-094 uniquement Power
Frame, OPT-095 Power Frame +
raccordement de moniteur)



Description de la gamme temptation high desk

Famille de modèles

Le high desk, avec intégration média en option, favorise la communication formelle et informelle dans la zone centrale. Le high desk de 1050 mm de hauteur invite à communiquer debout. Les réunions se font plus vite et la recherche d'idées est stimulée. L'alternance dans la posture de travail entre la position assise au poste de travail et debout au high desk pendant une réunion contribue au bien-être et à améliorer les performances. Les high desks avec rail fonctionnel peuvent être équipés avec des écrans et des accessoires individuels et se distinguent comme postes de travail temporaires dans les paysages en open space.

La gamme comprend :

- table de base high desk non raccordable
- table de base high desk raccordable, élément intermédiaire, plateau d'extrémité
- high desk avec rail fonctionnel
- high desk avec mur médias

La conception de la table permet de grande possibilité d'aménagement. Des configurations bench au poste de travail fonctionnel, en passant par l'intégration intelligente de techniques médias, temptation high desk est un système adapté à des usages multiples.

Système de structure

Les traverses, en profilé fonctionnel développé par Sedus, sont la pièce maîtresse de la conception. En tant qu'élément périphérique, elles forment le cadre de traverse extérieur. Un joint creux souligne l'aspect léger du plateau et du système de traverses.

Piètement

Les pieds carrés en acier avec une section de 70 x 70 mm sont fixés par des vis à la traverse. Ils sont équipés d'un taquet de fixation qui garantit une stabilité optimale de la table. Les pieds individuels sont reliés à la construction du cadre par liaison de force et de forme grâce à des tendeurs.

La barre repose-pieds en acier inoxydable est vissée aux pieds ou au mur médias. Pour garantir l'utilisation optimale des tabourets de bar, la barre repose-pieds est en retrait sur le côté longitudinal du high desk.

Formes des plateaux de table

Les plateaux linéaires suivants sont disponibles au choix pour la version standard du temptation high desk et pour les variantes raccordées :

- dans les largeurs : 1200, 1400, 1600, 1800 et 2000 mm
- dans les profondeurs : 700, 800, 900, 1000 et 1200 mm

Le high desk avec mur médias est proposé dans les dimensions 1800 x 900 mm.

Le high desk est équipé d'un plateau de 19 mm d'épaisseur. Un plateau de 25 mm d'épaisseur est utilisé pour le high desk avec rail fonctionnel.

Caractéristiques des modèles

Version standard et version de raccordement high desk

Les high desks sont disponibles en version standard et en version de raccordement. Dans la version de raccordement, des pieds de raccordement avec profilé de la traverse sont utilisés à la place des pieds individuels. Le prolongement de la traverse crée une liaison extrêmement stable et esthétiquement uniforme entre la table de base et l'élément complémentaire. La configuration peut être étendue à volonté par des éléments intermédiaires.

high desk avec mur médias

Le high desk avec mur médias dispose d'un élément mural sous forme de cadre. L'élément mural se compose d'un cadre de traverse formé de tubes carrés de 70 x 40 mm. Le cadre est habillé des deux côtés de panneaux de fines particules triple couche de 19 mm d'épaisseur, ce qui donne une épaisseur totale de 108 mm. Le mur médias mesure 1200 mm de largeur et, avec 1873 mm de hauteur, est adapté à la hauteur d'armoire de 5 HC. Un grand choix de décors unis et de bois ainsi que de placages haut de gamme est disponible pour l'élément mural.

Le mur est relié au high desk par des logements spécifiques et assume la fonction de structure. Le high desk avec mur médias possède une barre repose-pieds sur trois côtés.

Le mur médias permet une électrification dissimulée de l'écran ainsi que le guidage dissimulé des câbles de liaison audio et vidéo. Le mur médias dispose à l'intérieur d'un support pour un bloc de 3 prises de courant. Pour assurer un accès optimal et un câblage facile, le mur médias est en deux parties et amovible en un tournemain.

Vous trouverez des recommandations d'achat pour la taille de l'écran ainsi que les connexions et l'équipement technique à la page 19.

Électrification

Prises de courant intégrées

Les temptation high desks peuvent être préparés en option pour loger des prises de courant intégrées au plateau. Des appareils électroniques peuvent ainsi être branchés à portée de main de l'utilisateur. Le supplément pour l'option « Préparation pour prise » inclut exclusivement la fraisure. Le supplément pour l'option « Préparation pour prise Powerframe » inclut à la fois la fraisure et le cadre de la prise. Le cadre de la prise Powerframe est disponible en noir, blanc et gris aluminium. Les prises de courant et leurs inserts sélectionnables individuellement doivent être commandés suivant la liste de prix « power & data ».

Les prises suivantes peuvent être intégrées :

- Point
- Powerframe
- Netbox Turn Comfort 3 et 6 prises de courant
- Pix 1, 2 et 3 prises de courant

Le high desk avec mur médias dispose en option du bloc de 6 prises de courant escamotable « Coni ». Celui-ci est intégré à la surface de la table devant le mur médias.

Outre l'utilisation de la prise de courant Powerframe dans le plateau, cette prise peut également être intégrée à l'avant dans le mur médias.

Vous trouverez d'autres possibilités d'électrification des bureaux dans la liste de prix sous la rubrique „Accessoires“.

Description de la gamme temptation high desk

Passage de câbles horizontal

Les goulottes à câbles rabattables des deux côtés, adaptées à la largeur de la table, sont fixées sous le plateau. Elles permettent l'électrification sous le bureau avec un bloc de 3 ou 4 prises de courant. Les goulottes à câbles offrent en outre suffisamment de place pour les câbles restants. Les goulottes à câbles, une fois rabattues, sont accessibles de manière optimale. De même, des clips de support spéciaux sont disponibles pour les prises de courant ou le passage de câbles. Une goulotte à câbles plus large est disponible pour le high desk avec rail fonctionnel afin de permettre un accès optimal à cette goulotte grâce aux passages de câbles des deux côtés utilisateur.

Passage de câbles vertical

Un cache câbles en option protège visuellement les câbles et les guides du sol à la goulotte. Le guidage flexible avec séparation des câbles et le détendeur de câbles sont positionnés sur la goulotte.

Passages de câbles

Les passages de câbles permettent de guider les câbles à travers le plateau. Le passage de câbles en deux parties avec recouvrement carré possède un diamètre utile de 70 mm.

Outre le passage de câbles carré, le grand passage de câbles d'une taille utile de 250 x 90 mm est disponible pour le high desk avec rail fonctionnel.

Le mur médias est équipé d'un passage de câbles rond noir sous le plateau pour guider les câbles du mur médias jusqu'à la goulotte à câbles de la table. Lorsque le mur médias est préparé pour accueillir un moniteur (OPT-090), deux passages de câbles ronds supplémentaires ainsi que les perforations pour standard VESA (200 x 200, 400 x 200, 400 x 400) sont intégrés dans le mur médias pour l'électrification du moniteur. Les passages de câbles ronds possèdent un diamètre utile de 70 mm.

Options d'accessoires

Support d'ordinateur pour mini-PC

Le support d'ordinateur pour mini-PC disponible en option est fixé à la traverse tournée vers la face interne de la table. Le plateau-support de base mesure 160 mm de largeur et 200 mm de profondeur. La hauteur utile est de 75 mm. La charge maxi est de 10 kg. Restriction de l'utilisabilité par la traverse possible.

Troisième niveau pour high desk avec rail fonctionnel

Le profilé multifonctions qui passe au centre entre les deux plateaux sert à accueillir divers éléments d'accessoires. La majeure partie des éléments d'accessoires peuvent être fixés sans outils sur toute la largeur de la table grâce à des adaptateurs spéciaux.

Les éléments suivants sont disponibles au choix :

- Ponts fonctionnels
- Cloisonnettes de séparation visuelle
- ampes de bureau
- Support écran pour accueillir un moniteur
- Éléments superposés d'écrans en plexiglas
- Écrans en forme de voile
- Écran coquillage
- Organizers

Grâce au raccordement pratique et flexible des accessoires sur le rail multifonctions, le poste de travail peut être adapté rapidement et facilement aux changements de circonstances. Il est ainsi possible de créer en un tournemain et sans accessoire un poste de travail touch down dédié au travail créatif, une table pour projets ou une table d'entretien.

Écrans en forme de voile

La voile est fixée sur le rail multifonctions par le biais d'un adaptateur. Elle peut pivoter à 360°, ce qui rend son utilisation très flexible – comme séparation visuelle frontale ou latérale. La voile est la séparation visuelle légère et flexible qui peut être décalée rapidement sur toute la largeur du plateau. La voile est tendue de tissu. Le cadre est gris aluminium.

Écran coquillage

Le coquillage est également fixé au rail multifonctions par un adaptateur et peut être déplacé librement sur toute la largeur du bureau. La forme coudée de l'écran crée une sorte de baldaquin qui offre plus de protection aux utilisateurs et leur donne un sentiment de confort. Il se prête particulièrement bien à une utilisation dans des zones de travail temporaire. Le coquillage est tendu de tissu. Le cadre est gris aluminium.

Organizers

L'Organizer sert à ranger des dossiers ou des objets personnels à portée de main sur la table. Il est également accessible depuis l'autre côté utilisateur. Les fentes permettent de ranger les accessoires du troisième niveau. La surface est magnétique, ce qui permet de l'utiliser comme tableau aimanté. L'Organizer est un accessoire multifonction qui procure en outre une séparation visuelle légère. L'Organizer est disponible dans les coloris blanc, gris aluminium et noir.

Lampe de bureau Ninety

La lampe de bureau de la société Luxo peut être fixée dans le rail multifonctions grâce à un adaptateur spécialement conçu pour Sedus. La lampe de bureau peut pivoter à 360° et s'utiliser sur toute la largeur du bureau. Les prix et autres informations sont disponibles auprès de la société Luxo. Vous trouverez les coordonnées dans la liste de prix.

smart box

La smart box coulisse sur le plateau côté utilisateur. Elle est composée de deux éléments utilisables. La partie inférieure située sous la surface de table sert de rangement pour les classeurs ou les effets personnels. La partie supérieure qui est superposée sur la surface de bureau est disponible dans les versions « easy » et « power ». Dans la version « easy », la smart box dispose d'un rangement pour format A4 et d'un plumier intégré. Dans la version « power », la smart box dispose d'un rangement pour format A4 et d'une prise. L'utilisateur bénéficie ainsi d'un accès direct à l'alimentation électrique. Le téléphone portable et autres appareils techniques peuvent être chargés confortablement. Pour sécuriser la fixation de la smart box, celle-ci est équipée d'une vis de serrage. La smart box est le petit conteneur ouvert pour conserver les effets personnels à portée de main. La smart box est disponible dans les coloris blanc, gris aluminium et noir.

Élément superposé d'écran et élément superposé de décor herbe

Les éléments superposés en plexiglas sont fixés par un profilé synthétique qui est inséré dans le rail fonctionnel et deux adaptateurs qui stabilisent latéralement les éléments superposés. Les adaptateurs sont fixés par la ferrure d'assemblage de terri tory dans le rail fonctionnel. La livraison inclut en série le profilé synthétique et les adaptateurs.

Description de la gamme temptation high desk

Surfaces

Pièces de structure

Les pièces de structure en acier sont dotées de revêtements par poudre sans solvants qui ne nuisent pas à l'environnement. Les pièces de structure et les pieds sont disponibles dans les versions gris aluminium, blanc et noir. La barre repose-pieds est en acier inoxydable.

Plateaux

Les plateaux sont disponibles dans les versions suivantes :

Panneau de fines particules triple couche de 19/25 mm

- Revêtement en résine mélaminée avec surface unie ou dans différents décors de bois (surface répondant à la norme EN 14322), avec chant laser PP sur tous les côtés dans la teinte du plateau
- Surface soft touch, d'aspect mat, au toucher soyeux et lisse, avec bord ABS de 1 mm dans la couleur du plateau. Le poste de travail, avec plateau soft touch, ne répond pas aux exigences d'un certificat GS selon le rapport technique DIN 147, car le rayon de 3 mm spécifié n'est pas respecté.

La tenue à la lumière est au minimum de 6 sur l'échelle de laine.

Matériau de support répondant à la norme EN 312-2003.

Panneau de fines particules triple couche de 19/25 mm :

- Surface en bois véritable, plaquée avec des placages haut de gamme, bords latéraux avec chant plaqué de 3 mm d'épaisseur, finition avec vernis polyuréthane deux composants haut de gamme et résistant à base d'eau.

Le placage est un produit naturel. La teinte du placage dépend de l'essence et des caractéristiques du bois et peut varier en conséquence. Chaque bois change de couleur sous l'effet de la lumière. Les différences naturelles ne constituent pas un motif de réclamation mais la preuve de l'authenticité du matériau.

S'agissant des émissions de formaldéhyde, les panneaux de particules enduits répondent à la classification E05, conformément à la norme EN 717-1.

Emballage

L'emballage fractionné garantit un faible volume de transport.

Qualité et écologie

Le temptation high desk est conçu pour répondre aux critères suivants :




- Certificat de sécurité contrôlée
- Rapport spécialisé DIN 147
- DIN EN-527-1/2/3 bureaux (à l'exception de soft touch)
- BGI 650
- DIN EN 16555
- Mentions HAP pour les pièces de construction concernées
- Non toxique
- Label de qualité Quality Office

Les processus de fabrication des produits sont certifiés selon les normes suivantes :

- DIN EN ISO 14001 gestion de l'environnement
- DIN EN ISO 9001 gestion de la qualité
- DIN EN ISO 50001 management de l'énergie

Sedus temptation high desk

high desk 700 mm de profondeur



Hauteur fixe 1050 mm	GTI- {29}
Mélamine	FS1- {voir matrice des surfaces}
Structure gris aluminium	FS4- {119}
Repose-pieds en acier inoxydable	F07- {238}

Largeur en mm	1200	1400	1600	1800	2000
---------------	------	------	------	------	------

Table de base, non raccordable

Code TH10HD-RECTA	W12D07	W14D07	W16D07	W18D07	W20D07
Prix/SFR	1463.--	1536.--	1617.--	1704.--	1792.--

Table de base, raccordable d'un côté

Code TH10HD-BDREC	W12D07	W14D07	W16D07	W18D07	W20D07
Prix/SFR	1631.--	1704.--	1784.--	1873.--	1960.--

Élément intermédiaire

Code TH10HD-ESREC	W12D07	W14D07	W16D07	W18D07	W20D07
Prix/SFR	1134.--	1206.--	1288.--	1375.--	1463.--

Plateau d'extrémité

Code TH10HD-EDREC	W12D07	W14D07	W16D07	W18D07	W20D07
Prix/SFR	1046.--	1119.--	1199.--	1288.--	1375.--

+ Options



Plateau et chant FS1-**{voir matrice des surfaces}**

Placage I	416.--	435.--	466.--	485.--	507.--
Placage II	458.--	476.--	507.--	526.--	548.--
Placage III	605.--	663.--	721.--	787.--	851.--
HPL II	458.--	476.--	507.--	526.--	548.--
likewood	41.--	47.--	54.--	59.--	64.--
Version B1 K74 MAP- {6060}	50.--	60.--	68.--	84.--	97.--



Couleur de piétement (sans barre repose-pieds)

noir, blanc FS4-**{24,120}**






Électrification

Goulottes rabattables (noir) GEL- {KA}	73.--	79.--	93.--	102.--	108.--
--	-------	-------	-------	--------	--------

Sedus temptation high desk

high desk 800 mm de profondeur



Hauteur fixe 1050 mm	GTI- {29}
Mélamine	FS1-- {voir matrice des surfaces}
Structure gris aluminium	FS4-- {119}
Repose-pieds en acier inoxydable	F07-- {238}

Largeur en mm	1200	1400	1600	1800	2000
---------------	------	------	------	------	------

Table de base, non raccordable

Code TH10HD-RECTA	W12D08	W14D08	W16D08	W18D08	W20D08
Prix/SFR	1491.--	1564.--	1645.--	1732.--	1821.--

Table de base, raccordable d'un côté

Code TH10HD-BDREC	W12D08	W14D08	W16D08	W18D08	W20D08
Prix/SFR	1660.--	1732.--	1814.--	1902.--	1989.--

Élément intermédiaire

Code TH10HD-ESREC	W12D08	W14D08	W16D08	W18D08	W20D08
Prix/SFR	1164.--	1236.--	1316.--	1404.--	1491.--

Plateau d'extrémité

Code TH10HD-EDREC	W12D08	W14D08	W16D08	W18D08	W20D08
Prix/SFR	1076.--	1147.--	1228.--	1316.--	1404.--

+ Options



Plateau et chant FS1--**{voir matrice des surfaces}**

Placage I	383.--	444.--	485.--	490.--	512.--
Placage II	416.--	488.--	530.--	538.--	559.--
Placage III	692.--	809.--	881.--	891.--	931.--
HPL II	416.--	488.--	530.--	538.--	559.--
likewood	46.--	54.--	60.--	67.--	73.--
Version B1 K74 MAP-- {6060}	60.--	68.--	76.--	95.--	105.--



Couleur de piétement (sans barre repose-pieds)

noir, blanc FS4--**{24,120}**






Électrification

Goulottes rabattables (noir) GEL-- {KA}	73.--	79.--	93.--	102.--	108.--
---	-------	-------	-------	--------	--------

Sedus temptation high desk

high desk 900 mm de profondeur



Hauteur fixe 1050 mm	GTI- {29}
Mélamine	FS1- {voir matrice des surfaces}
Structure gris aluminium	FS4- {119}
Repose-pieds en acier inoxydable	F07- {238}

Largeur en mm	1200	1400	1600	1800	2000
---------------	------	------	------	------	------

Table de base, non raccordable

Code TH10HD-RECTA	W12D09	W14D09	W16D09	W18D09	W20D09
Prix/SFR	1521.--	1594.--	1674.--	1763.--	1850.--

Table de base, raccordable d'un côté

Code TH10HD-BDREC	W12D09	W14D09	W16D09	W18D09	W20D09
Prix/SFR	1688.--	1763.--	1842.--	1930.--	2019.--

Élément intermédiaire

Code TH10HD-ESREC	W12D09	W14D09	W16D09	W18D09	W20D09
Prix/SFR	1193.--	1265.--	1345.--	1432.--	1521.--

Plateau d'extrémité

Code TH10HD-EDREC	W12D09	W14D09	W16D09	W18D09	W20D09
Prix/SFR	1105.--	1176.--	1257.--	1345.--	1432.--

+ Options



Plateau et chant FS1-**{voir matrice des surfaces}**

Placage I	402.--	465.--	499.--	515.--	534.--
Placage II	436.--	508.--	543.--	562.--	584.--
Placage III	724.--	849.--	906.--	934.--	973.--
HPL II	436.--	508.--	543.--	562.--	584.--
likewood	51.--	59.--	67.--	73.--	87.--
Version B1 K74 MAP- {6060}	70.--	84.--	95.--	105.--	115.--



Couleur de piétement (sans barre repose-pieds)

noir, blanc FS4-**{24,120}**



Électrification

Goulottes rabattables (noir) GEL- {KA}	73.--	79.--	93.--	102.--	108.--
--	-------	-------	-------	--------	--------

Sedus temptation high desk

high desk 1000 mm de profondeur



Hauteur fixe 1050 mm	GTI-{29}
Mélamine	FS1--{voir matrice des surfaces}
Structure gris aluminium	FS4--{119}
Repose-pieds en acier inoxydable	F07--{238}

Largeur en mm	1200	1400	1600	1800	2000
---------------	------	------	------	------	------

Table de base, non raccordable

Code TH10HD-RECTA	W12D10	W14D10	W16D10	W18D10	W20D10
Prix/SFR	1573.--	1645.--	1725.--	1814.--	1902.--

Table de base, raccordable d'un côté

Code TH10HD-BDREC	W12D10	W14D10	W16D10	W18D10	W20D10
Prix/SFR	1741.--	1814.--	1893.--	1981.--	2071.--

Élément intermédiaire

Code TH10HD-ESREC	W12D10	W14D10	W16D10	W18D10	W20D10
Prix/SFR	1244.--	1316.--	1396.--	1485.--	1573.--

Plateau d'extrémité

Code TH10HD-EDREC	W12D10	W14D10	W16D10	W18D10	W20D10
Prix/SFR	1155.--	1228.--	1308.--	1396.--	1485.--

+ Options



Plateau et chant FS1--{voir matrice des surfaces}

Placage I	465.--	515.--	566.--	576.--	612.--
Placage II	502.--	556.--	613.--	631.--	667.--
Placage III	774.--	870.--	1027.--	1050.--	1111.--
HPL II	502.--	556.--	613.--	631.--	667.--
likewood	56.--	64.--	73.--	87.--	97.--
Version B1 K74 MAP--{6060}	90.--	97.--	105.--	115.--	125.--



Couleur de piétement (sans barre repose-pieds)

noir, blanc FS4--{24,120}



Électrification

Goulottes rabattables (noir) GEL--{KA}	73.--	79.--	93.--	102.--	108.--
---	-------	-------	-------	--------	--------

Sedus temptation high desk

high desk 1200 mm de profondeur



Hauteur fixe 1050 mm	GTI- {29}
Mélamine	FS1- {voir matrice des surfaces}
Structure gris aluminium	FS4- {119}
Repose-pieds en acier inoxydable	F07- {238}

Largeur en mm	1200	1400	1600	1800	2000
---------------	------	------	------	------	------

Table de base, non raccordable

Code TH10HD-RECTA	W12D12	W14D12	W16D12	W18D12	W20D12
Prix/SFR	1668.--	1741.--	1821.--	1910.--	2098.--

Table de base, raccordable d'un côté

Code TH10HD-BDREC	W12D12	W14D12	W16D12	W18D12	W20D12
Prix/SFR	1834.--	1910.--	1989.--	2079.--	2266.--

Élément intermédiaire

Code TH10HD-ESREC	W12D12	W14D12	W16D12	W18D12	W20D12
Prix/SFR	1339.--	1412.--	1491.--	1580.--	1769.--

Plateau d'extrémité

Code TH10HD-EDREC	W12D12	W14D12	W16D12	W18D12	W20D12
Prix/SFR	1251.--	1324.--	1404.--	1491.--	1682.--

+ Options



Plateau et chant FS1-**{voir matrice des surfaces}**

Placage I	532.--	602.--	671.--	740.--	809.--
Placage II	585.--	663.--	741.--	822.--	899.--
Placage III	829.--	951.--	1078.--	1198.--	1321.--
HPL II	585.--	663.--	741.--	822.--	899.--
likewood	67.--	76.--	93.--	104.--	113.--
Version B1 K74 MAP- {6060}	100.--	114.--	128.--	148.--	159.--



Couleur de piétement (sans barre repose-pieds)

noir, blanc FS4-**{24,120}**



Électrification

Goulottes rabattables (noir) GEL- {KA}	73.--	79.--	93.--	102.--	108.--
--	-------	-------	-------	--------	--------

Sedus temptation high desk

high desk 1200 mm de profondeur avec rail fonctionnel



Hauteur fixe 1050 mm	GTI- {29}
Mélamine	FS1-- {voir matrice des surfaces}
Structure gris aluminium	FS4-- {119}
Repose-pieds en acier inoxydable	F07-- {238}

Largeur en mm	1200	1400	1600	1800	2000
---------------	------	------	------	------	------

Table de base, non raccordable

Code TH10HD-FRECT	W12D12	W14D12	W16D12	W18D12	W20D12
Prix/SFR	1996.--	2071.--	2149.--	2240.--	2324.--

Table de base, raccordable d'un côté

Code TH10HD-BDFRE	W12D12	W14D12	W16D12	W18D12	W20D12
Prix/SFR	2163.--	2240.--	2317.--	2408.--	2493.--

Élément intermédiaire

Code TH10HD-ESFRE	W12D12	W14D12	W16D12	W18D12	W20D12
Prix/SFR	1668.--	1741.--	1821.--	1910.--	1996.--

Plateau d'extrémité

Code TH10HD-EDFRE	W12D12	W14D12	W16D12	W18D12	W20D12
Prix/SFR	1580.--	1654.--	1732.--	1821.--	1910.--

+ Options



Plateau et chant FS1--{voir matrice des surfaces}

Placage I	617.--	681.--	745.--	805.--	872.--
Placage II	663.--	735.--	808.--	877.--	951.--
Placage III	864.--	979.--	1092.--	1201.--	1318.--
HPL II	663.--	735.--	808.--	877.--	951.--
likewood	69.--	79.--	96.--	106.--	115.--
Version B1 K74 MAP-- {6060}	110.--	127.--	150.--	164.--	175.--



Couleur de piétement (sans barre repose-pieds)

noir, blanc FS4--**{24,120}**



Électrification

Goulottes rabattables (noir) GEL-- {KA}	104.--	117.--	126.--	134.--	146.--
---	--------	--------	--------	--------	--------

Sedus temptation high desk

high desk avec mur médias de 900 mm de profondeur



Hauteur fixe 1050 mm	GTI- {29}
Mélamine	FS1- {voir matrice des surfaces}
Support pour bloc 3 prises de courant, passage de câbles dans le mur médias sous le plateau de table	
Structure gris aluminium	FS4- {119}
Repose-pieds en acier inoxydable	F07- {238}
sans Préparation	

Largeur en mm 1800

Code TH10MW-RECTA

Prix/SFR 2980.--

+ Options



19 mm

Plateau et chant FS1-**{voir matrice des surfaces}**

Placage I	515.--
Placage II	562.--
Placage III	934.--
HPL II	562.--
likewood	73.--
Version B1 K74 MAP- {6060}	276.--



Mur médias avant F33-**{voir matrice des surfaces}**

Placage I	892.--
Placage II	996.--
Placage III	1778.--
HPL II	996.--
likewood	109.--



Mur médias arrière F32-**{voir matrice des surfaces}**

Placage I	996.--
Placage II	1093.--
Placage III	1851.--
HPL II	1093.--
likewood	109.--



Couleur de piétement (sans barre repose-pieds)


noir, blanc FS4-**{24,120}**



Préparation du mur médias

pour le moniteur avec schéma de perforation universel OPT- {090}	50.--
pour prise Power Frame OPT- {094}	157.--
pour prise Power Frame et le moniteur avec schéma de perforation universel OPT- {095}	207.--

Bloc 3 du cadre pour prises power frame dans le mur médias F41-**{24,119,120}**
noir, gris aluminium, blanc



Électrification

Goulottes rabattables (noir) GEL- {KA}	93.--
---	-------

Recommandations pour le high desk avec mur médias

Moniteur

Le moniteur intégré au mur médias permet des présentations et des visualisations riches en détails et contrastes pour des réunions courtes et efficaces.

Moniteur recommandé :

Un moniteur professionnel à DEL avec résolution Full HD, VGA + audio et au moins 2 interfaces HDMI sont un prérequis idéal pour une présentation parfaite. Des enceintes intégrées et une interface de série en option pour le raccordement d'une commande médias.

Le moniteur est fixé directement au mur médias, sans support supplémentaire, grâce aux orifices de montage prévus à cet effet et offre les dimensions idéales, avec une diagonale d'écran de 36 à 46 pouces.

Le mur médias doit être préparé en conséquence pour fixer le moniteur. En cas d'indication de la caractéristique OPT-{090} ou OPT-{095}, le mur médias est doté de deux passages de câbles pour le passage de câbles dissimulé et d'un schéma de perforation universel.

Le schéma de perforation reprend la norme VESA 200 x 200, 400 x 200, 400 x 400 qui est utilisée en standard pour les dimensions de moniteur appropriées. La livraison inclut en série le passage de câbles sous le plateau.

Mini-PC

Grâce au mini-PC intégré sous le plateau, il est possible de regarder des présentations directement sur le réseau ou sur des médias amovibles USB, avec à la clé un échange d'informations rapide et efficace pendant une réunion.

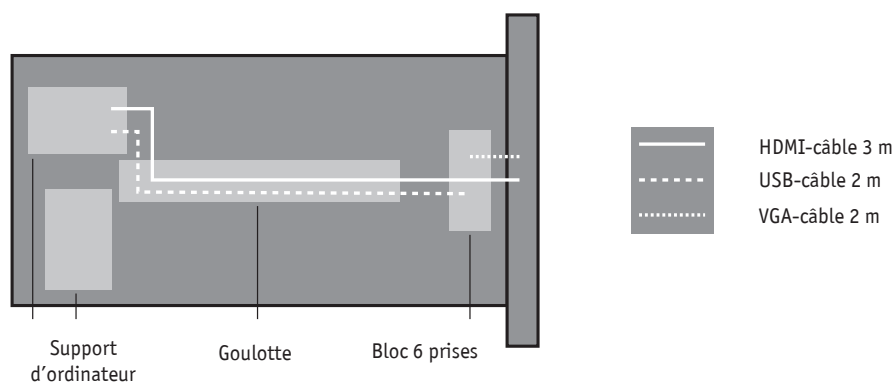
Un PC de bureau puissant, silencieux et consommant peu d'énergie est le complément idéal du high desk. En termes de dimensions, ces PC ne sont pas plus grands qu'un boîtier CD pour une hauteur d'env. 50 à 60 mm. La carte graphique devrait disposer d'une interface VGA et d'une interface audio ainsi que d'une interface HDMI et être capable de transmettre des signaux jusqu'au Full HD.

Pour un accès rapide aux médias amovibles USB ou aux périphériques de saisie, les branchements USB au dos du PC peuvent être reliés au bloc de 6 prises du plateau. Deux branchements USB en façade du PC sont également disponibles en plus.

L'alimentation électrique du mini-PC est assurée par une prise dans la goulotte à câbles intégrée sous le plateau.

Les accessoires comportent en option un support pour l'intégration du mini-PC sous le plateau.

Positions possibles du PC sous le plateau et câblage avec le moniteur et bloc de 6 prises :



Sélecteur AV

En cas de besoin, le high desk peut également être équipé d'un sélecteur AV qui permet à différents utilisateurs de transmettre les signaux au moniteur d'une simple pression sur un bouton.

Sedus temptation high desk

Électrification high desk

Passage de câbles avec recouvrement carré (Ø 70 mm)

EPLI-,EPMI-,EPRE-{11}

Supplément selon position 38.--

noir, blanc, gris aluminium **FELI-,FEMI-,FERE-{24,120,232}**

Passage de câbles rondes avec balais passe-câbles (Ø 70 mm)

EPLI-,EPMI-,EPRE-{14}

Supplément selon position 93.--

chromé **FELI-,FEMI-,FERE-{236}**

Préparation pour prise Point (Ø 80 mm)

EPLI-,EPMI-,EPRE-{103}

Supplément selon position 6.--

Préparation pour wireless, visible (Ø 60,5 mm)

EPLI-,EPMI-,EPRE-{112}

Supplément selon position 6.--

Préparation pour wireless, invisible

EPLI-,EPMI-,EPRE-{104}

Supplément selon position 6.--

Préparation pour prise Pix 1 prise

EPLI-,EPMI-,EPRE-{113}

Supplément selon position 6.--


Notices explicatives

Charger et le bloc de prises doit être commandé séparément en passant par la liste de prix „power & data“.

Préparation

Passage de câbles Ø 70 mm

Passage de câbles rondes avec balais passe-câbles
(Ø 70 mm)






Sedus temptation high desk

Électrification high desk

Préparation pour prise Pix 2 prises de courant	
EPLI-,EPMI-,EPRE--{114}	Supplément selon position 12.--
Préparation pour prise Pix 3 prises de courant	
EPLI-,EPMI-,EPRE--{115}	Supplément selon position 18.--
Notices explicatives: Pour des bureaux d’une largeur de 1400 mm : EPMI est la seule possibilité proposée.	
Préparation pour prise Netbox Turn Comfort 3 prises de courant	
EPMI--{101}	Supplément selon position 77.--
Préparation pour prise Netbox Turn Comfort 6 prises de courant	
EPMI--{102}	Supplément selon position 77.--
Notices explicatives: Avec une largeur de bureau de 1200 mm, impossible en association avec d’autres préparations et passages !	
Préparation pour prise Coni, 3 prises de courant	
EPLI-,EPMI-,EPRE--{106}	Supplément selon position 77.--
Notices explicatives: Pour des bureaux d’une largeur de 1400 mm : EPMI est la seule possibilité proposée.	
Préparation pour prise Coni, 6 prises de courant	
EPMI--{107}	Supplément selon position 77.--
Grand passage de câbles (250 x 90 mm)	
EPLI-,EPMI-,EPRE--{13}	Supplément selon position 147.--
noir, gris aluminium, blanc FELI-,FEMI-,FERE--{24,119,120}	
chromé FELI-,FEMI-,FERE--{236}	Supplément selon position 380.--
Notices explicatives: Pour des bureaux d’une largeur de 1400 mm : EPMI est la seule possibilité proposée.	
Double passage (2 x 250 mm x 90 mm) avec l’ouverture en deux parties para d’accéder des deux côtés utilisateur	
EPLI-,EPMI-,EPRE--{15}	Supplément selon position 197.--
noir, gris aluminium, blanc FELI-,FEMI-,FERE--{24,119,120}	
Notices explicatives: Pour des bureaux d’une largeur de 1400 mm : EPMI est la seule possibilité proposée.	
Préparation pour prise Power Frame 3 prises de courant	
EPLI-,EPMI-,EPRE--{17}	Supplément selon position 157.--
Cadre pour prises noir, gris aluminium, blanc FELI-,FEMI-,FERE--{24,119,120}	
Notices explicatives: Pour des bureaux d’une largeur de 1400 mm : EPMI est la seule possibilité proposée.	

Notices explicatives
Charger et le bloc de prises doit être commandé séparément en passant par la liste de prix „power & data“.

Préparation pour prise Pix	Préparation pour prise Netbox Turn Comfort	Double passage (2 x 250 mm x 90 mm) avec
Préparation pour prise Coni, 3 prises de courant	Préparation pour prise Coni, 6 prises de courant	l’ouverture en deux parties para d’accéder
Grand passage de câbles (250 x 90 mm)		des deux côtés utilisateur
Préparation pour prise Power Frame 3 prises de courant		
LI MI RE	MI	MI
		

Sedus temptation high desk

Électrification high desk avec rail fonctionnel

Passage de câbles avec recouvrement carré (Ø 70 mm)

EP1-,EP2-,EP3-,EP4-,EP5-,EP6--{11}

Supplément selon position 38.--

noir, blanc, gris aluminium FE1-,FE2-,FE3-,FE4-,FE5-,FE6--{24,120,232}

Passage de câbles rondes avec balais passe-câbles (Ø 70 mm)

EP1-,EP2-,EP3-,EP4-,EP5-,EP6--{14}

Supplément selon position 93.--

chromé FE1-,FE2-,FE3-,FE4-,FE5-,FE6--{236}

Préparation pour prise Point (Ø 80 mm)

EP1-,EP2-,EP3-,EP4-,EP5-,EP6--{103}

Supplément selon position 6.--

Préparation pour wireless, visible (Ø 60,5 mm)

EP1-,EP2-,EP3-,EP4-,EP5-,EP6--{112}

Supplément selon position 6.--

Préparation pour wireless, invisible

EP1-,EP2-,EP3-,EP4-,EP5-,EP6--{104}

Supplément selon position 6.--

Préparation pour prise Pix 1 prise

EP1-,EP2-,EP3-,EP4-,EP5-,EP6--{113}

Supplément selon position 6.--

Notices explicatives

Charger et le bloc de prises doit être commandé séparément en passant par la liste de prix „power & data“.

Préparation

Passage de câbles Ø 70 mm

Passage de câbles rondes avec balais passe-câbles
(Ø 70 mm)

6	5	4
•	•	•
1	2	3

Sedus temptation high desk

Électrification high desk avec rail fonctionnel

Préparation pour prise Pix 2 prises de courant

EP1-,EP2-,EP3-,EP4-,EP5-,EP6-{114}

Supplément selon position 12.--

Préparation pour prise Pix 3 prises de courant

EP1-,EP2-,EP3-,EP4-,EP5-,EP6-{115}

Supplément selon position 18.--

Notices explicatives: EP1,EP3,EP4 et EP6 : possible uniquement à partir d'une largeur de 1800 mm !

Préparation pour prise Netbox Turn Comfort 3 prises de courant

EP1-,EP2-,EP3-,EP4-,EP5-,EP6-{101}

Supplément selon position 77.--

Notices explicatives: EP1,EP3,EP4 et EP6 : possible uniquement à partir d'une largeur de 1800 mm !

Préparation pour prise Netbox Turn Comfort 6 prises de courant

EP2-,EP5-{102}

Supplément selon position 77.--

Notices explicatives: Impossible en 1200 mm largeur!

Préparation pour prise Coni, 3 prises de courant

EP1-,EP2-,EP3-,EP4-,EP5-,EP6-{106}

Supplément selon position 77.--

Notices explicatives: EP1,EP3,EP4 et EP6 : possible uniquement à partir d'une largeur de 1800 mm !

Préparation pour prise Coni, 6 prises de courant

EP2-,EP5-{107}

Supplément selon position 77.--

Grand passage de câbles (250 x 90 mm)

EP1-,EP2-,EP3-,EP4-,EP5-,EP6-{13}

Supplément selon position 147.--

noir, gris aluminium, blanc FE1-,FE2-,FE3-,FE4-,FE5-,FE6-{24,119,120}

chromé FE1-,FE2-,FE3-,FE4-,FE5-,FE6-{236}

Supplément selon position 380.--

Notices explicatives: EP1,EP3,EP4 et EP6 : possible uniquement à partir d'une largeur de 1800 mm !

Préparation pour prise Power Frame 3 prises de courant

EP1-,EP2-,EP3-,EP4-,EP5-,EP6-{17}

Supplément selon position 157.--

Cadre pour prises noir, gris aluminium, blanc

FE1-,FE2-,FE3-,FE4-,FE5-,FE6-{24,119,120}

Notices explicatives: EP1,EP3,EP4 et EP6 : possible uniquement à partir d'une largeur de 1800 mm !

Notices explicatives

Charger et le bloc de prises doit être commandé séparément en passant par la liste de prix „power & data“.

Préparation pour prise Pix

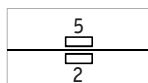
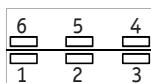
Préparation pour prise Coni, 3 prises de courant

Grand passage de câbles (250 x 90 mm)

Préparation pour prise Power Frame 3 prises de courant

Préparation pour prise Netbox Turn Comfort

Préparation pour prise Coni, 6 prises de courant



Sedus temptation high desk

Électrification high desk avec mur médias

Passage de câbles avec recouvrement carré (Ø 70 mm)

EPLI-,EPMI-,EPRE-{11}

Supplément selon position 38.--

noir, blanc, gris aluminium **FELI-,FEMI-,FERE-{24,120,232}**

Passage de câbles rondes avec balais passe-câbles (Ø 70 mm)

EPLI-,EPMI-,EPRE-{14}

Supplément selon position 93.--

chromé **FELI-,FEMI-,FERE-{236}**

Préparation pour prise Point (Ø 80 mm)

EPLI-,EPMI-,EPRE-{103}

Supplément selon position 6.--

Préparation pour wireless, visible (Ø 60,5 mm)

EPLI-,EPMI-,EPRE-{112}

Supplément selon position 6.--

Préparation pour wireless, invisible

EPLI-,EPMI-,EPRE-{104}

Supplément selon position 6.--

Préparation pour prise Pix 1 prise

EPLI-,EPMI-,EPRE-{113}

Supplément selon position 6.--


Notices explicatives

Charger et le bloc de prises doit être commandé séparément en passant par la liste de prix „power & data“.

Préparation

Passage de câbles Ø 70 mm

Passage de câbles rondes avec balais passe-câbles
(Ø 70 mm)






Sedus temptation high desk

Électrification high desk avec mur médias

Préparation pour prise Pix 2 prises de courant	
EPLI-,EPMI-,EPRE-{114}	Supplément selon position 12.--
Préparation pour prise Pix 3 prises de courant	
EPMI-{115}	Supplément selon position 18.--
Préparation pour prise Netbox Turn Comfort 3 prises de courant	
EPLI-,EPMI-,EPRE-{101}	Supplément selon position 77.--
Préparation pour prise Netbox Turn Comfort 6 prises de courant	
EPMI-{102}	Supplément selon position 77.--
Préparation pour prise Coni, 3 prises de courant	
EPLI-,EPMI-,EPRE-{106}	Supplément selon position 77.--
Préparation pour prise Coni, 6 prises de courant	
EPRE-{107}	Supplément selon position 77.--
Grand passage de câbles (250 x 90 mm)	
EPLI-,EPMI-,EPRE-{13}	Supplément selon position 147.--
noir, gris aluminium, blanc FELI-,FEMI-,FERE-{24,119,120}	
chromé FELI-,FEMI-,FERE-{236}	Supplément selon position 380.--
Préparation pour prise Power Frame 3 prises de courant	
EPLI-,EPMI-,EPRE-{17}	Supplément selon position 157.--
Cadre pour prises noir, gris aluminium, blanc FELI-,FEMI-,FERE-{24,119,120}	


Notices explicatives

Charger et le bloc de prises doit être commandé séparément en passant par la liste de prix „power & data“.


Préparation pour prise Pix 2 prises de courant	Préparation pour prise Pix 3 prises de courant	Préparation pour prise Coni, 6 prises de courant
Préparation pour prise Coni, 3 prises de courant	Préparation pour prise Netbox Turn Comfort	
Grand passage de câbles (250 x 90 mm)		
Préparation pour prise Power Frame 3 prises de courant		
		

Sedus temptation high desk

Pont fonctionnel 3e niveau









	Largeur en mm	800	1000	1200	1400	1600	1800	2000
	Code MP90AC-FUNBR	W08	W10	W12	W14	W16	W18	W20
	Prix/SFR	173.--	186.--	202.--	216.--	233.--	242.--	257.--

+ Options

	Raccordement								
	Raccordement direct GT7-{29}								90.--
	Raccordement sur rail multifonctions GT7-{09}								49.--


Sedus temptation high desk

Accessoires pour ponts fonctionnels 3e niveau

	Corbeille de rangement Format A4 longitudinal blanc FS6-{120} Code MP900G-TRYPO	59,--
	Corbeille de rangement Format A4 transversal blanc FS6-{120} Code MP900G-TRYLA	59,--
	Plumier blanc FS6-{120} Code MP900G-PETRY	50,--
	Boîte à crayons blanc FS6-{120} Code MP900G-PENBO	45,--
	Bloc-notes pour feuillets dim. 90 x 90 mm blanc FS6-{120} Code MP900G-NOTBX	46,--
	Soliflore blanc FS6-{120} Code MP900G-FLOVA	46,--
	Porte-tasse blanc FS6-{120} Code MP900G-CUPHO	59,--
	Voiles de fond en plexiglas 385 x 775 x 6 mm translucide blanc, kiwi FS5-{105,122} Code MP900G-PRISC	501,--

Sedus temptation high desk

Passage de câbles



Passage de câbles universel, diamètre utile 70 mm avec recouvrement carré


1 unité, sans perforation

noir, blanc, gris aluminium **FS8-{24,120,232}**

Code **MP90AC-ROGRS**

32.--

Juxtapositions



Support d'ordinateur pour mini-PC


pour high desk avec mur médias

noir, gris aluminium, blanc **FS4-{24,119,120}**

Code **TH90AC-CPUHO**

69.--

Goulottes rabattables



pour high desk sans rail fonctionnel

Goulotte noir

FS4-{24}

Largeur en mm

650

850

1050

1250

1450

Bureaux

Code

62855

31919

31920

31921

31922

Prix/SFR

67.--

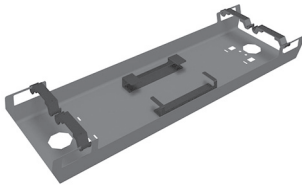
73.--

87.--

96.--

102.--

Goulottes rabattables



pour high desk avec rail fonctionnel

Goulotte noir

FS4-{24}

Largeur en mm

635

835

1035

1235

1435

Code TH90WS-FOCAB

W06

W08

W10

W12

W14

Prix/SFR

99.--

111.--

120.--

128.--

141.--

Passage de câbles vertical



Système de passage de câbles avec détendeur de câbles; adaptateurs de plateau et de sol pour la fixation sur la goulotte à câbles ou la boîte d'électrification


noir, translucide blanc, blanc **FS6-{24,105,120}**

Code **TH90AC-CAMVS**

132.--

Sedus temptation high desk

Organizer



Rangement pour classeurs avec panneau d'organisation magnétique
noir, gris aluminium, blanc

FS4--{24,119,120}

Type


Organizer

Code MP90AC-ORGAN

Prix/SFR

333.--

+ Options




Raccordement

Raccordement sur rail multifonctions GT7--{09}

8.--

Smart box



easy avec plumier

power avec double bloc de prises comportant 2 prises électriques

Bloc de prises

LD--{A,E,I,N,NL,S}

noir

FS4--{24}

Type

easy

power

Code TH90AC

SMABE

SMABP

Prix/SFR

399.--

509.--

+ Options

Bloc de prises

LD--{BRN,CH,GB,HK,SGP}

70.--

LD--{AUS}

155.--

Sedus temptation high desk

Écrans



Fil métallique gris aluminium
Habillage textile Runner blanc

FS4-**{119}**
F10-**{M67}**

Type

Écran en
forme de
voile

Écran en
forme de
coquillage

Code **MP90AC**

SCRSA

SCRSH

Prix/SFR

225.--

374.--

+ Options

Habillage textile

Runner gris clair, Runner crème **F10-**{M68,M69}****

Raccordement

Raccordement sur rail
multifonctions **GT7-**{09}****

56.--

113.--

Élément superposé d'écran, Hauteur: 298 mm, largeur: 725 mm



Plexiglas y compris adaptateur

translucide blanc **GG3-**{105}****

Code **TR90AC-SCROT**

237.--

Élément superposé de décor herbe, Hauteur: 324 mm, largeur: 725 mm



Plexiglas y compris adaptateur

kiwi **GG3-**{122}****

Code **TR90AC-DSCOT**

356.--

Lampe de bureau, Hauteur: 324 mm



Lampe de bureau „Ninety“, design par Luxo, lampe : 6 W LED 3250 K office

avec pince de fixation

blanc neutre, gris aluminium neutre, noir neutre **FS6-**{134,135,139}****

Code **MP90AC-LAM90**

Informations et tarifs : Glamox Luxo Lighting GmbH, Daimlerring 25, D-31135 Hildesheim, Tél.: +49 - (0)5121 - 70 60 0, Fax: +49 - (0)5121 - 5 29 10, e-mail: office.de@glamoxluxo.com, www.glamox.com

Adaptateur pour fixation de la lampe de bureau „Ninety“

Adaptateur pour fixation de la lampe de bureau „Ninety“ dans le rail multifonctions

blanc neutre, gris aluminium neutre, noir neutre **F09-**{134,135,139}****

Code **MP90AD-FUN90**

180.--