

MÉDIATHÈQUE/CDI

Équiper et aménager vos espaces de médiathèques



La référence des fabricants français de mobilier



L'entreprise



La société **LAFA Collectivités** s'étend sur 50000m² de bâtiments répartis entre 7 secteurs principaux: 5 ateliers de fabrication, les services administratifs et les expéditions. La société LAFA Collectivités emploie environ 250 personnes et génère un chiffre d'affaire de l'ordre de 25 millions d'Euros par an ce qui en fait le deuxième employeur privé du Cantal.



**FABRICANT
FRANÇAIS
À AURILLAC**


Un seul site de production situé à Aurillac dans le Cantal au cœur de l'Auvergne.

Nos principales activités sont : travail du tube et de la tôle, traitement de surface - époxy, travail du panneau et de la contreplaqué, réalisation de plateaux stratifiés ou mélaminés, réalisation de garnitures en hêtre verni - stratifié et l'assemblage des produits finis ainsi que leur livraison et installation.

Un atelier **Métallurgie** équipé de machines traditionnelles du travail de l'acier ou de l'aluminium : presses, scies, découpes automatisées, cintruses, robots de soudure.



Robot de soudure



Métallurgie

Un atelier **traitement de surface** pour la dépose et la cuisson de la poudre époxy sur nos structures acier et aluminium.

Un Atelier **Menuiserie** équipé de machines de découpes, de placages, d'usinages.



Menuiserie

Un atelier **Garnitures** pour réaliser les multiplis en hêtre assises et dossiers de chaises avec des presses et machines d'usinage ainsi que le vernissage de finition

Un atelier **Montage** pour assembler et emballer nos produits.

Un service **expéditions** avec 8 000 m² de stockage, équipés de racks multi-niveaux

Les expéditions sont réalisées à l'aide d'un plan de transport, ayant pour but de couvrir les besoins clients, de diminuer les distances parcourues et le réduire les émissions de CO₂. Le suivi des taux de remplissage des camions est fait afin d'optimiser les coûts et de réduire la pollution due au transport.

Les camions de nos transporteurs sont à la norme EUR4-EUR5.

Les installations de nos produits sont réalisées par nos équipes ou avec un réseau d'installateurs partenaires, connaissant nos gammes et suivant à l'usine régulièrement une formation à nos produits.



Montage



Expéditions



www.lafa.fr



Sommaire

Médiathèque CDI

Gamme Trait d'union _____ P. 06

Gamme Isis _____ P. 24

Gamme Book _____ P. 38

Banques de prêts _____ P. 50

Grilles d'expositions _____ P. 53

Espaces détente et lecture _____ P. 54

Listing articles _____ P. 64

Traité D'union



Trait d'union

Notre gamme Trait d'union se compose d'éléments modulaires :

Les échelles :

Echelle double ou simple faces en hauteurs 1200, 1600, 1800 et 2000mm

Profondeur simple face : 280mm

Profondeur double face : 530mm

Dans un ensemble d'éléments assemblés entre eux, les échelles de **l'élément départ** sont à chaque extrémité. Elles sont constituées de deux échelles (*Percé d'un seul côté*), de deux longerons et d'un ou plusieurs raidisseurs. En hauteur 1200mm, un raidisseur par élément. En hauteur 1600, 1800 et 2000mm, deux raidisseurs par élément.

L'élément complémentaire constitué d'une seule échelle (*Percé des deux côtés*) s'assemble à une échelle départ puis à chaque élément complémentaire pour se terminer à nouveau par un élément départ.

Les échelles sont boulonnées aux longerons, en position centrale.

Les raidisseurs se logent dans les entailles des montants milieux.

Les montants sont équipés d'embouts à vérin en polypropylène noir non tachant.



Echelles double face assemblées



Echelle simple face départ



Echelle simple face complémentaire

Les panneaux d'habillage :

Nos échelles Trait d'union (*Simple ou double face*) peuvent être complétées par des Panneaux d'habillage soit en mélaminé, soit en aggloméré stratifié deux faces, soit en plexiglass.

En **version encastrée**, les panneaux font 22cm de large, soit deux panneaux en simple face et quatre panneaux en double face, respectivement en hauteur 119cm, 159cm, 179cm, et 199cm.

En **version recouvrante**, les panneaux font 28cm de large en simple face et 53cm de large en double face, soit deux panneaux en simple face ou en double face, respectivement en hauteur 119cm, 159cm, 179cm, et 199cm.

Chaque panneau est équipé de quatre pattes de fixation en «Z», deux en haut dans un sens et deux en bas en inverse, qui se crochètent sur les traverses hautes et basses des structures, rendant le montage inamovible.

En option : Panneaux sérigraphiés avec impression protégée par une couche de verni.

Trait d'union



Panneaux encastrés



Panneaux recouvrants

Trait d'union



Ensemble double face hauteurs 1800mm avec habillage couvrant

A vous d'imaginer votre espace information. Ce programme modulaire, vous offre de multiples possibilités. Éléments de départ, éléments complémentaires, tablettes droites, tablettes inclinées, tablettes d'angle, meubles à insérer et présentoirs à revues vous permettent d'organiser votre agencement au plus près de vos désirs.

Trait d'union

Les accessoires :

Les porte-titres se montent sur tous les éléments simples ou double face.

Porte titre latéral. *l'enseigne mesure : 217x100mm.* Le porte titre latéral se fixe sur la traverse supérieure reliant deux montants en simple face, et sur les deux traverses supérieures, à cheval du montant milieu en double face.

Porte titre frontal. *l'enseigne mesure : 490x100mm.* Le porte titre frontal se fixe sur l'entretoise supérieure reliant deux échelles, en double face il réunit deux enseignes dos à dos.

Portes étiquettes. Les portes étiquettes sont en plastique transparent et se clipsent sur l'entretoise support tablette. *Dimensions : 150x30x30mm*

Joue. Les joues s'utilisent dans les rayonnages simple ou double face, comme arrêts de livres entre les montants. Elles sont en fil d'acier rond de 6mm de diamètre. Les attaches sont en matière plastique. *Dimensions : 244x6x6mm*

Serre livres. Les serre livres s'utilisent dans les rayonnages simple ou double face avec des tablettes droites pour empêcher les livres de basculer sur le côté, ou pour servir de séparations. Le serre livres se présente sous la forme d'une équerre évidée au centre pour une bonne prise en main, à son sommet le plus aigu il forme un bec en «C» pour se clipser sur l'entretoise arrière faisant office de butée d'arrêt, au dessus d'une tablette. *Dimensions : 200x100x10mm*

Les tablettes :

Les tablettes droites simple et double face sont équipées en dessous de quatre butées plastique. Elles se posent à plat sur deux entretoises dont les extrémités sont encochées et se logent dans les entailles des montants des éléments. Une troisième entretoise sert de butée arrière en simple face, et de butée milieu en double face, c'est sur elle que se fixent les serre-livres.

La tablette droite sert également de tablette de couverture, au sommet de l'élément.

Elles sont réalisées en panneaux de particules mélaminé.

Dimensions simple face : 898x270x19mm. Dimensions double face : 898x520x19mm

Ce montage permet une charge maximum de 200Kg sur une seule tablette simple ou double face.

Pour une distance de 330mm entre tablettes :

En hauteur 1200, prévoir 3 tablettes par éléments. En hauteur 1600, prévoir 4 tablettes par éléments.

En hauteur 2000, prévoir 5 tablettes par éléments. La tablette de couverture n'étant pas comprise.

Les tablettes inclinées sont destinées à la présentation de documents. Elles se positionnent sur deux entretoises dont les extrémités sont encochées et se logent dans les entailles des montants des éléments. On positionne une tablette par face.

Elles sont pourvues d'une butée en tôle sur l'avant pour retenir les documents.

Dimensions : 898x350x19mm

Les tablettes tôle se déclinent en version droite pour élément simple face et double face, en tablette inclinée et tablette de consultation. Elles se présentent comme une substitution des tablettes en mélaminé.

Charge maximum d'une tablette tôle droite, simple ou double face, 200 kg.


Dimensions simple face : 900x264x34mm. Dimensions double face : 900x514x34mm

Dimensions incliné : 900x354x33mm. Dimensions consultation : 900x354x34mm

Les tablettes plinthe se placent tout en bas d'un rayonnage simple ou double face. Elles sont pourvues chacune de deux vérins de chants et sont fixées sous la tablette par des équerres d'assemblage en plastique

Elles sont réalisées en panneaux de particules mélaminé.


Dimensions simple face : 989x270x101mm. Dimensions double face : 898x520x101mm



Porte titre frontal





Porte étiquettes



Joue



Serre livres



Tablettes droites et inclinées
mélaminées



Tablette plinthe

Trait d'union

Les meubles à insérer :

Armoirette de rangement à portes coulissantes fermant à clé.

Dimensions extérieures : 898x402x500mm

Dimensions intérieures : 858x310x462mm

Dimensions tablette intérieure : 856x310mm, réglable au pas de 32mm.

Les portes, équipées de guides en partie haute et de roulettes en partie basse, coulissent sur des rails en PVC. Elles reçoivent des poignées coquilles et une serrure à clé.

Caisson à deux tiroirs fermant à clé pour le rangement de CD.

Dimensions extérieures : 896x366x370mm

Dimensions intérieures d'un tiroir : 792x261x131mm

Quatre séparations mobiles par tiroir. Capacité du meuble : 200 CD. Les tiroirs sont montés sur coulisses à galets, et chaque façade est équipée de deux poignées. Les côtés longs des tiroirs sont équipés de bandes ondulées en plastique, permettant de recevoir les séparations, et de moduler les intervalles intérieurs.

Bac à albums.

Dimensions extérieures : 898x402x500mm

Dimensions intérieures : 857x272x180mm

Deux séparations mobiles. Capacité totale de 78 albums ou BD en profondeur.

Bac à CD.

Dimensions extérieures : 898x314x102mm

Dimensions intérieures : 857x272x83mm

Quatre séparations mobiles. Capacité totale de 110 CD en profondeur - Capacité totale de 32 K7 en profondeur. Les côtés longs sont équipés de bandes ondulées en plastique, permettant de recevoir les séparations, et de moduler les intervalles intérieurs.

Bac CD télescopique.

Dimensions extérieures : 898x314x143mm

Dimensions intérieures : 857x272x83mm

Le bac à CD est fixé sur une tablette par l'intermédiaire de deux coulisses télescopiques à billes permettant le déplacement avant arrière sur 32cm.

Capacité totale de 110 CD. Les côtés longs sont équipés de bandes ondulées en plastique, permettant de recevoir quatre séparations, et de moduler les intervalles intérieurs.

Meuble présentoirs à périodiques trois volets à insérer dans les rayonnages simple ou double face.

Dimensions extérieures : 918x407x383mm

Le présentoir est constitué d'un meuble trois niches en mélaminé, et sur l'avant de trois volets métalliques inclinés à 14° et articulés. Derrière chaque volet, il est possible de stocker des documents au format A4 sur une hauteur de 180mm. A l'ouverture les volets coulissent dans des glissières en plastique équipées d'amortisseurs avant et arrière, et à la fermeture reposent sur des amortisseurs de bruit.

Placer les deux entretoises, à même hauteur, sur les montants, et déposer le présentoir dessus.



Armoirette
de rangement



Caisson à deux tiroirs



Présentoirs
à périodiques



Bac à CD



Bac CD télescopique

Trait d'union



Les meubles sur pieds :

Bac à albums 4 cases sur pieds pour enfants.

Dimensions : 624x 624x600mm

Dimension d'un compartiment : 280x280x180mm

Bac à albums 6 cases sur pieds hauteur 600mm pour enfants.

Dimensions : 903x606 x600mm

Dimension d'un compartiment : 857x271x180mm

Capacité de 85 albums en longueur, ou 78 albums en profondeur par compartiment.

Bac à albums 6 cases sur pieds avec ou sans tablette.

Dimensions : 903x606x814mm

Dimension d'un compartiment : 857x271x180mm

Capacité de 85 albums en longueur, ou 78 albums en profondeur par compartiment.

Bac à CD 10 cases sur pieds.

Dimensions : 903x606x717mm

Dimension d'un compartiment : 857x271x83mm

Capacité de 110 CD en profondeur par compartiment.



Bac à albums 4 cases



Bac à albums enfants



Bac à albums



Bac à CD

Trait d'union

Les meubles sur pieds :

Chariot à livres.

Chariot à structure tubulaire métallique pour le transport des livres.

Dimensions : 910x500x1023mm

Le chariot est équipé de trois tablettes et de quatre grandes roulettes de 75mm de diamètre, dont deux avec freins à l'avant.

Dimensions d'une tablette : 738x500mm. Espace entre tablettes : 330mm.

Trois arrêts de livres, boulonnés sur les montants, séparent les tablettes dans le sens de la longueur.

Présentoir à périodiques 9 et 12 volets.

Le meuble présentoir à périodiques, neuf ou douze volets est composé d'un rayonnage métallique simple face en hauteur 160cm, équipé de trois ou quatre présentoirs à périodiques trois volets à insérer.

Dimensions 9 volets : 960x410x1600mm

Dimensions 12 volets : 960x410x1600mm

Présentoir à livres tournant.

Il est composé d'un ensemble de quatre blocs, de quatre présentoirs, tournant sur un axe central fixé sur un piètement à quatre branches, équipées de roulettes de 50mm de diamètre, dont deux avec frein.

Dimensions : 903x606x600mm

Dimensions d'un présentoir 261x330mm

Tour à livres.

La tour à livres montée sur quatre roulettes pivotantes de 75mm de diamètre, dont deux avec freins. Elle est constituée de quatre niveaux de quatre cases de 217x241x331mm avec un arrêt de livres sur les côtés extérieurs.

Dimensions : 530x530x1667mm



Chariot à livres



Bac à albums enfants





Présentoir à livres tournant



Tour à livres

Trait d'union

Implantations 3D



Sur mesure

Nous réalisons vos implantations 3D à la demande.



Pensez

à équiper votre agencement de joues, de serre-livres, de porte titres...

Ces accessoires sont indispensables à la bonne tenue de vos documents et à la lisibilité de l'ensemble.



isis

Isis

Notre gamme Isis se compose d'éléments modulaires :

Les échelles :

Echelle double ou simple faces en hauteurs 1200, 1600, 1800 et 2000mm

Profondeur simple face : 280mm

Profondeur double face : 530mm

Dans un ensemble d'éléments assemblés entre eux, les échelles de **l'élément départ** sont à chaque extrémités. Elles sont constituées de deux échelles (*Percé d'un seul côté*), de deux longerons et d'un ou plusieurs raidisseurs.

En hauteur 1200mm, un raidisseur par élément. En hauteur 1600, 1800 et 2000mm, deux raidisseurs par élément.

L'élément complémentaire constitué d'une seule échelle (*Percé des deux côtés*) s'assemble à une échelle départ puis à chaque élément complémentaire pour se terminer à nouveau par un élément départ.

Les échelles sont boulonnées aux longerons, en position centrale.

Les raidisseurs se logent dans les entailles des montants milieux.

Les montants sont équipés d'embouts à vérin en polypropylène noir non tachant.



Echelles double face assemblées

Echelle simple face départ

Echelle simple face complémentaire

Isis

Notre gamme Isis se compose d'éléments modulaires :

Les tablettes :

Les tablettes droites simple et double face sont équipées en dessous de quatre butées plastique. Elles se posent à plat sur deux entretoises dont les extrémités sont encochées et se logent dans les entailles des montants des éléments.

Une troisième entretoise sert de butée arrière en simple face, et de butée milieu en double face, c'est sur elle que se fixent les serre-livres.

La tablette droite sert également de tablette de couverture, au sommet de l'élément.

Elles sont réalisées en panneaux de particules mélaminé.

Dimensions simple face : 898x270x19mm

Dimensions double face : 898x520x19mm

Ce montage permet une charge maximum de 200Kg sur une seule tablette simple ou double face.

Pour une distance de 330mm entre tablettes :

En hauteur 1200, prévoir 3 tablettes par éléments.

En hauteur 1600, prévoir 4 tablettes par éléments.

En hauteur 2000, prévoir 5 tablettes par éléments.

La tablette de couverture n'étant pas comprise.

Les tablettes inclinées sont destinées à la présentation de documents. Elles se positionnent sur deux entretoises dont les extrémités sont encochées et se logent dans les entailles des montants des éléments. On positionne une tablette par faces.

Elles sont pourvues d'une butée en tôle sur l'avant pour retenir les documents.

Dimensions : 898x350x19mm

Les tablettes tôle se déclinent en version droite pour élément simple face et double face, en tablette inclinée et tablette de consultation.

Elles se présentent comme une substitution des tablettes en mélaminé.

Charge maximum d'une tablette tôle droite, simple ou double face, 200 kg.

Dimensions simple face : 900x264x34mm

Dimensions double face : 900x514x34mm

Dimensions incliné : 900x354x33mm

Dimensions consultation : 900x354x34mm

Les tablettes plinthe se placent tout en bas d'un rayonnage simple ou double face. Elles sont pourvues chacune de deux vérins de chants et sont fixées sous la tablette par des équerres d'assemblage en plastique

Elles sont réalisées en panneaux de particules mélaminé.

Dimensions simple face : 9898x270x101mm

Dimensions double face : 898x520x101mm



Tablettes droites et inclinées mélaminés



Tablette plinthe

Isis

isis



Ensemble double face hauteurs 1800mm

Les accessoires :

Les porte-titres se montent sur tous les éléments simple ou double face.

Porte titre latéral. l'enseigne mesure : 217x100mm. Le porte titre latéral se fixe sur la traverse supérieure reliant deux montants en simple face, et sur les deux traverses supérieures, à cheval du montant milieu en double face.

Porte titre frontal. l'enseigne mesure : 490x100mm. Le porte titre frontal se fixe sur l'entretoise supérieure reliant deux échelles, en double face il réunit deux enseignes dos à dos.

Porte étiquettes. Les portes étiquettes sont en plastique transparent et se clipsent sur l'entretoise support tablette. Dimensions : 150x30x30mm

Joue. Les joues s'utilisent dans les rayonnages simple ou double face, comme arrêts de livres entre les montants. Elles sont en fil d'acier rond de 6mm de diamètre. Les attaches sont en matière plastique. Dimensions : 244x6x6mm

Serre livres. Les serre livres s'utilisent dans les rayonnages simple ou double face avec des tablettes droites pour empêcher les livres de basculer sur le côté, ou pour servir de séparations. Le serre livres se présente sous la forme d'une équerre évidée au centre pour une bonne prise en main, à son sommet le plus aigu il forme un bec en «C» pour se clipser sur l'entretoise arrière faisant office de butée d'arrêt, au dessus d'une tablette. Dimensions : 200x100x10mm



Porte titre frontal

Porte étiquettes

Joue

Serre livres

Les meubles à insérer :

Armoirette de rangement à portes coulissantes fermant à clé.

Dimensions extérieures : 898x402x500mm

Dimensions intérieures : 858x310x462mm

Dimensions tablette intérieure : 856x310mm, réglable au pas de 32mm.

Les portes, équipées de guides en partie haute et de roulettes en partie basse, coulissent sur des rails en PVC. Elles reçoivent des poignées coquilles et une serrure à clé.



Armoirette de rangement

Caisson à deux tiroirs fermant à clé pour le rangement de CD.

Dimensions extérieures : 896x366x370mm

Dimensions intérieures d'un tiroir : 792x261x131mm

Quatre séparations mobiles par tiroir. Capacité du meuble : 200 CD. Les tiroirs sont montés sur coulisses à galets, et chaque façade est équipée de deux poignées. Les côtés longs des tiroirs sont équipés de bandes ondulées en plastique, permettant de recevoir les séparations, et de moduler les intervalles intérieurs.



Caisson à deux tiroirs

Bac à albums.

Dimensions extérieures : 898x402x500mm

Dimensions intérieures : 857x272x180mm

Deux séparations mobiles. Capacité totale de 78 albums ou BD en profondeur.



Bac à CD

Bac à CD.

Dimensions extérieures : 898x314x102mm

Dimensions intérieures : 857x272x83mm

Quatre séparations mobiles. Capacité totale de 110 CD en profondeur - Capacité totale de 32 K7 en profondeur. Les côtés longs sont équipés de bandes ondulées en plastique, permettant de recevoir les séparations, et de moduler les intervalles intérieurs.

Bac CD télescopique.

Dimensions extérieures : 898x314x143mm

Dimensions intérieures : 857x272x83mm

Le bac à CD est fixé sur une tablette par l'intermédiaire de deux coulisses télescopiques à billes permettant le déplacement avant arrière sur 32cm.

Capacité totale de 110 CD. Les côtés longs sont équipés de bandes ondulées en plastique, permettant de recevoir quatre séparations, et de moduler les intervalles intérieurs.



Bac CD télescopique

Meuble présentoirs à périodiques trois volets à insérer dans les rayonnages simple ou double face.

Dimensions extérieures : 918x407x383mm

Le présentoir est constitué d'un meuble trois niches en mélaminé, et sur l'avant de trois volets métalliques inclinés à 14° et articulés. Derrière chaque volet, il est possible de stocker des documents au format A4 sur une hauteur de 180mm. A l'ouverture les volets coulissent dans des glissières en plastique équipées d'amortisseurs avant et arrière, et à la fermeture reposent sur des amortisseurs de bruit.

Placer les deux entretoises, à même hauteur, sur les montants, et déposer le présentoir dessus.



Présentoirs à périodiques



Ensemble double face et simple face

A vous d'imaginer votre espace information. Ce programme modulaire, vous offre de multiples possibilités. Éléments de départ, éléments complémentaires, tablettes droites, tablettes inclinées, tablettes d'angle, meubles à insérer et présentoirs à revues vous permettent d'organiser votre agencement au plus près de vos désirs.



Isis

Les meubles sur pieds :

Bac à albums sur pieds hauteur 614mm pour enfants.

Dimensions : 903x606x614mm

Dimension d'un compartiment : 857x271x180mm

Le bac comporte une séparation médiane, qui le divise en deux compartiments. Il est équipé de quatre profils support séparation en plastique ondulé permettant de moduler la dimension des cases, au moyen de quatre séparations mobiles.

Capacité de 78 albums en profondeur par compartiment.



Bac à albums enfants

Bac à albums sur pieds hauteur 814mm.

Dimensions : 903x606x814mm

Dimension d'un compartiment : 857x271x180mm

Le bac comporte une séparation médiane, qui le divise en deux compartiments. Il est équipé de quatre profils support séparation en plastique ondulé permettant de moduler la dimension des cases, au moyen de quatre séparations mobiles.

Capacité de 78 albums en profondeur par compartiment.



Bac à albums

Bac à CD 10 cases sur pieds.

Dimensions : 903x606x717mm

Dimension d'un compartiment : 857x271x83mm

Le bac comporte une séparation médiane, qui le divise en deux compartiments. Il est équipé de quatre profils support séparation en plastique ondulé permettant de moduler la dimension des cases, au moyen de quatre séparations mobiles.

Capacité de 110 CD en profondeur par compartiment.



Bac à CD

Chariot à livres.

Chariot à structure tubulaire métallique pour le transport des livres agrémenté de panneaux d'habillage à l'avant et à l'arrière.

Dimensions : 922x520x1023mm

Le chariot est équipé de trois tablettes et de quatre grandes roulettes de 75mm de diamètre, dont deux avec freins à l'avant.

Dimensions d'une tablette : 738x500mm. Espace entre tablettes : 330mm.

Trois arrêts de livres, boulonnés sur les montants, séparent les tablettes dans le sens de la longueur.



Chariot à livres

Meuble présentoir à périodiques 9 et 12 volets.

Le meuble présentoir à périodiques, neuf ou douze volets est composé d'un rayonnage métallique simple face en hauteur 160cm, équipé de trois ou quatre présentoirs à périodiques trois volets à insérer.

Dimensions 9 volets : 980x420x1600mm

Dimensions 12 volets : 980x420x1600mm



Présentoir à périodiques



Ensemble simple et double face



BOOK

Book

Notre gamme Book se compose d'éléments modulaires :

Les rayonnages :

Rayonnages double ou simple faces en hauteurs 1200, 1800 et 2000mm

Profondeur simple face : 380mm

Profondeur double face : 580mm

L'**élément départ** est constitué de deux piètements et deux traverses d'assemblage. Dans un ensemble d'éléments assemblés entre eux, les piètements de l'élément départ sont à chaque extrémités.

L'**élément complémentaire** constitué d'un seul piètements et deux traverses d'assemblage. Il s'assemble à un rayonnage départ puis à chaque éléments complémentaires pour se terminer a nouveau par un piètement départ.

L'assemblage de piètements de hauteurs différentes est compatible.

La semelle des piètements est équipée de deux embouts à vérin en polypropylène noir non tachant.

Les piètements sont livrés avec un kit de fixation murale.

Rayonnages


Simple et double face.

Composé d'éléments départs et complémentaires, les rayonnages permettent de s'adapter facilement à toutes les dispositions.


Book



Simple face départ



S.F. complémentaire



Double face départ



D.F. complémentaire

Les tablettes :

Les Tablettes pour rayonnage métallique à crémaillères s'adaptent sur les rayonnages simple et double face. Elles sont réalisées en tôle pliée de 1mm d'épaisseur, leur charge maximum sont de 90 kg. Elles sont pourvues de joues indissociables.

Les tablettes droites sont en deux profondeurs, 250mm et 320mm, avec un rebord d'arrêt à l'arrière.

Les tablettes inclinées de 250mm de profondeur, sont inclinées de 25° vers l'avant avec un rebord antichute.

Les tablettes de consultation pour rayonnage simple et double face ont une profondeur de 320mm, avec un rebord d'arrêt à l'arrière.

Les tablettes de couverture, sans joues ont une profondeur de 250mm.

Les tablettes s'encoquent dans les montants des rayonnages, et s'ajustent sans jeu.

Dimensions tablette droite P 250m : 902x256x147mm

Dimensions tablette droite P 320m : 902x326x147mm

Dimensions tablette incliné : 902x256x120mm

Dimensions tablette de couverture : 902x256x80mm



Tablette droite



Book

Les accessoires :

Signalisation frontale et latérale pour rayonnage métallique à crémaillères simple et double face.

Porte titre latéral. *l'enseigne mesure : 250x103mm*

La signalisation latérale est vissée sur le coté extérieur des montants.

Porte titre frontal. *l'enseigne mesure : 902x101mm*

La signalisation frontale s'encoche dans les montants des rayonnages, en s'ajustant sans jeu.

Séparateur de tablette.

Le séparateur se présente comme un élément en «L» en tôle pliée de 1mm d'épaisseur qui se glisse sous les livres d'une tablette, en réalisant ainsi des îlots de livres sur une même tablette.

Dimensions : 77x150x202mm

Serre livres.

Le serre livres se dépose sur la tablette, l'encoche à cheval du retour arrière de la tablette, et se verrouille en faisant glisser la pièce plastique vers le bas. Il est constitué de deux tôles de 1,5mm d'épaisseur soudées en «T».

Dimensions : 65x221x110mm



Porte titre latéral



Porte titre Frontal



Séparateur de tablette



Serre livres





Book

Les meubles à insérer :

Armoirette de rangement à portes coulissantes fermant à clé.

Dimensions extérieures : 902x386x527mm

Dimensions intérieures : 858x310x462mm

Dimensions tablette intérieure : 856x310mm, réglable au pas de 32mm.

Les portes, équipées de guides en partie haute et de roulettes en partie basse, couissent sur des rails en PVC. Elles reçoivent des poignées coquilles et une serrure à clé.

Bac à albums.

Dimensions extérieures : 902x326x226mm

Dimensions intérieures : 857x272x180mm

Deux séparations mobiles. Capacité totale de 78 albums ou BD en profondeur.

Bac à CD.

Dimensions extérieures : 902x326x147mm

Dimensions intérieures : 857x272x83mm

Quatre séparations mobiles. Capacité totale de 110 CD en profondeur - Capacité totale de 32 K7 en profondeur. Les côtés longs sont équipés de bandes ondulées en plastique, permettant de recevoir les séparations, et de moduler les intervalles intérieurs.

Présentoirs à périodiques trois volets à insérer dans les rayonnages simple ou double face.

Dimensions extérieures : 902x404x380mm

Le présentoir est constitué d'un meuble trois niches en mélaminé, et sur l'avant de trois volets métalliques inclinés à 14° et articulés. Derrière chaque volet, il est possible de stocker des documents au format A4 sur une hauteur de 180mm. A l'ouverture les volets couissent dans des glissières en plastique équipées d'amortisseurs avants et arrières, et à la fermeture reposent sur des amortisseurs de bruit.

Le présentoir est vissé sur une tablette droite de 320mm de profondeur pour éviter tout basculement.



Armoirette
de rangement



Caisson à deux tiroirs



Bac à CD



Présentoirs
à périodiques

Book

Les meubles sur pieds :

Bac à albums sur pieds.

Dimensions : 903x606x816mm

Dimension d'un compartiment : 857x265x180mm

Le bac comporte une séparation médiane, qui le divise en deux compartiments. Il est équipé de quatre profils support séparation en plastique ondulé permettant de moduler la dimension des cases, au moyen de quatre séparations mobiles.

Capacité de 78 albums en profondeur par compartiment.



Bac à albums

Bac à CD sur pieds.

Dimensions : 903x606x719mm

Dimension d'un compartiment : 857x271x83mm

Le bac comporte une séparation médiane, qui le divise en deux compartiments. Il est équipé de quatre profils support séparation en plastique ondulé permettant de moduler la dimension des cases, au moyen de quatre séparations mobiles.

Capacité de 110 CD en profondeur par compartiment.



Bac à CD

Chariot à livres.

Chariot à structure tubulaire métallique pour le transport des livres.

Dimensions : 968x580x1059mm

Le chariot se compose de deux piètements en «T», reliés par deux traverses d'assemblage, et de six tablettes droites de 250mm de profondeur réglables au pas de 25mm.

Le chariot est équipé de quatre grandes roues de 75mm de diamètre, dont deux à freins.

Toutes les extrémités sont obturées par des embouts en polypropylène noir non tachant.



Chariot à livres

Meuble présentoir à périodiques 9 et 12 volets.

Le meuble présentoir à périodiques, neuf ou douze volets est composé d'un rayonnage métallique simple face en hauteur 160cm, équipé de trois ou quatre présentoirs à périodiques trois volets à insérer.

Dimensions 9 volets : 940x487x1780mm

Dimensions 12 volets : 940x487x1780mm



Présentoir à périodiques



Book



Ensemble simple et double face

Banque de prêt



Banque de prêt :

Eléments départs et complémentaires.

Banque de prêt départ à quatre pieds, avec voile de côté et de fond sur toute la hauteur, en 80x80cm, 120x80cm et 160x80cm. Hauteur du plan de travail = 757mm.

Banque de prêt complémentaire sans piètement, avec voile de fond sur toute la hauteur, en 80x80cm, 120x80cm et 160x80cm, associée à l'élément angle de liaison à 90°, constitué d'un plateau quart de rond de 80cm à deux pieds, avec voile de fond sur toute la hauteur.

Le montage d'un ensemble (départ+angle+complément) forme une structure métallique rigide reposant uniquement sur des piètements extérieurs, et n'impose aucune entrave au passage des jambes d'un utilisateur.

Le plateau L80 est équipé d'un passe câbles et d'un serre câbles. Les plateaux L120 et L160 sont équipés de deux passe câbles, de deux serre câbles, et d'une goulotte en ABS avec conduit de séparation des flux. Les pieds sont équipés d'embouts à vérin en polypropylène noir non tachant.



Atlas

Banque de prêt ATLAS :

Piètement à dégagement latéral.

Dimensions de la banque montée : 2400x2000x757mm

La banque de prêt constituée d'un bureau longueur 160cm, d'un bureau longueur 120cm, reliés par un angle de liaison. Les semelles des piètements internes sont plus courts pour faciliter les déplacements. Les piètements sont équipés d'embouts à vérin en polypropylène noir non tachant.



Grille d'exposition Isis



Porte titre



Présentoir accrochable



Pochette



Élément de liaison

Grille d'exposition sur pieds ISIS :

Élément départ et complémentaire.

Dimensions : 1000x504x1870mm

Les grilles d'exposition se composent d'un élément départ et d'un élément complémentaire. Sur le dessus, les montants sont équipés d'embouts taraudés pour recevoir un porte titre. Deux jeux de pièces d'assemblage permettent de relier l'élément complémentaire à l'élément de départ. Possibilité de suspendre les documents par des crochets.

L'élément de départ possède deux pieds à semelle cintrée. L'élément complémentaire possède un pied à semelle cintrée et un pied droit. Ils sont équipés d'embouts à vérin en polypropylène noir non tachant.

Espace détente lecture

Chauffeuse TAMPA :

Élément départ et complémentaire.

Dimensions 1 place : 500x715x720mm

Dimensions 2 places : 1000x715x720mm

Dimensions 90° fermé : 740x740x720mm

Dimensions 90° ouvert : 710x715x720mm

Dimensions 45° fermé : 740x715x720mm

Dimensions pouf : 430x430x400mm

La chauffeuse modulaire est soit droite une place, soit droite deux places, soit d'angle fermé à 90°, soit d'angle ouvert à 90°, soit d'angle fermé à 45°, permettant de nombreuses possibilités d'agencement. La gamme est complétée par un pouf carré. Mobilier non déhoussable.

Hauteur d'assise : Chauffeuse = 420mm - Pouf = 400mm. Profondeur d'assise, chauffeuse = 470mm.

Les chauffeuses et le pouf sont équipés de patins de sol de 34mm de diamètre et 35mm de hauteur en polypropylène noir non tachant.

Elles sont constituées de mousse en polyuréthane haute densité de 70kg/m3, injectée sur une armature métallique, et revêtue soit d'un tissu classé M1/M2, soit d'un textile enduit classé M1/M2.

TAMPA



Espace détente lecture



ELSA

Espace adapté aux maternelles



Chauffeuses tampa / Présentoir 9 volets.



Chauffeuses Elsa / Ensemble simple face Isis / Bacs à albums mobile

Espace détente lecture



ALBIREO



Chauffeuse ALBIREO :

Coque confort.
Dimensions : 700x680x780mm

Chauffeuse en fil d'acier rond, coque confort.
Hauteur d'assise = 430mm.

Espace détente lecture

TRANSLATION

Fauteuil TRANSLATION :

Fauteuil.

Dimensions : 747x655x722mm

Sièges rotomoulés en polyéthylène HD



Espace détente lecture



SAX



Chauffeuses Sax / Table basse Konika

Chauffeuse et Fauteuil SAX :

Coque bois naturel, stratifié ou confort.

Dimensions : 685x585x735mm



Chauffeuse à structure tubulaire et coque en multiplis de hêtre naturel, empilable.

En version confort, la coque est garnie d'une mousse HR42240 de 42kg/m3 classée M4, et entièrement revêtue d'un tissu agrafé classé M1/M2 (mousse sans CFC et sans HCF).

Hauteur d'assise = 400mm - Largeur d'assise = 560mm. Pas d'empilage de 50mm environ. Les pieds sont équipés d'embouts de sol en polypropylène noir non tachant.






Chauffeuse et fauteuil CLUB

DESCRIPTION	DIMENSIONS
 Chauffeuse 1 place	690 x 630 x 770
 Banquette 2 place	1290 x 630 x 770

Chauffeuse BULLE

DESCRIPTION	DIMENSIONS
 Chauffeuse C	615 x 569 x 822






Sièges MILAN

DESCRIPTION	DIMENSIONS
 Fauteuil NICOSIA	770 x 860 x 760
 Canapé 2 places MILANO	1680 x 960 x 850
 Canapé 3 places MILANO	1880 x 960 x 850







Chauffeuse ALBIREO

DESCRIPTION	DIMENSIONS
 Chauffeuse fil ALBIREO	

Sièges SOFT

DESCRIPTION	DIMENSIONS
 Fauteuil R (assise H : 390 mm)	750 x 755 x 770
 Fauteuil T (assise H : 385 mm)	747 x 655 x 722
 Pouf R (assise H : 350 mm)	530 x 530 x 350
 Pouf T (assise H : 350 mm)	514 x 513 x 350
 Banquette T (assise H : 376 mm)	1670 x 655 x 722

Sièges TAMPA

DESCRIPTION	DIMENSIONS
 Chauffeuse droite	500 x 720 x 710
 Chauffeuse angle 45 fermé	710 x 600 x 720
 Chauffeuse angle 90 fermé	740 x 740 x 720
 Chauffeuse angle 90 ouvert	710 x 710 x 720
 Pouf	430 x 430 x 400
 Banquette 2 places	1000 x 710 x 720
Pièces de liaison (ensemble de 4)	200

Poste DE CONSULTATION

DESCRIPTION	DIMENSIONS
 Poste de consultation	800 x 800 x 1000

Table basse 8700





DESCRIPTION	DIMENSIONS
 Table basse	600 x 600 x 350
 Table basse	1000 x 600 x 350
 Table basse ronde	600 x 350
 Table basse ovale	1000 x 600 x 350

Table basse FINE





DESCRIPTION	DIMENSIONS
 Table basse	600 x 600 x 373
 Table basse	600 x 600 x 375
 Table basse	800 x 600 x 373
 Table basse	800 x 600 x 375

 Table basse	1000 x 600 x 373
 Table basse	1000 x 600 x 375

Table OMÉGA

DESCRIPTION	DIMENSIONS
 Table de convivialité table	1800 x 900 x 755




Table VIRGULE

DESCRIPTION	DIMENSIONS
 Table de lecture avec séparation	1200 x 1200
 Table de lecture avec séparation	1800 x 1200



Poste consultation VIRGULE

DESCRIPTION	DIMENSIONS
 Poste de consultation debout	680 x 530 x 1000







Meuble à volets VIRGULE sur pieds

DESCRIPTION	DIMENSIONS
 Meuble 12 volets sur pieds	900 x 416 x 1540
 Meuble 9 volets sur pieds	900 x 416 x 1190
 Présentoir 12 volets sur pieds + niche	989 x 415 x 2000

Meuble à volets VIRGULE à insérer

DESCRIPTION	DIMENSIONS
 Meuble 9 volets + niche (à insérer)	900 x 416 x 1415
 Meuble 12 volets (à insérer)	900 x 416 x 1415


Bureau KORTÉ

DESCRIPTION	DIMENSIONS
 Bureau carré	800 x 800
 Bureau rectangulaire	1200 x 800
 Bureau rectangulaire	1600 x 800
Angle de liaison 90°	
 Tablette support clavier pour bureau 80x80	
 Support uc sur pieds réglable 160 à 235mm (se fixe sur pied)	230 x 410 x 265
 Support uc fixé sous plateau réglable (H : 340-550mm, l : 160-224mm)	420 x 238 x 394









Poste angle 60° KORTÉ

DESCRIPTION	DIMENSIONS
 Poste d'angle 60°	

Banque de prêt ATLAS



DESCRIPTION	DIMENSIONS
 Banque de prêt	2000 x 2400 x 745
Rehausse 1200	1200 x 300 x 370
Rehausse 1600	1600 x 300 x 370
Rehausse angle	1230 x 215 x 370

Banque de prêt






DESCRIPTION	DIMENSIONS
 Rehausse 1200	1200 x 300 x 309
 Rehausse 1600	1600 x 300 x 309
 Tablette repose sac	208 x 524
 Support uc fixé sous plateau réglable (H : 340-550mm, l : 160-224mm)	420 x 238 x 394
 Bureau départ	800 x 800
 Bureau départ	1200 x 800
 Bureau départ	1600 x 800
 Complément avec angle 90°	800 x 800

Complément avec angle 90°	1200 x 800
Complément avec angle 90°	1600 x 800






Meuble TV SPOT


DESCRIPTION	DIMENSIONS
 Meuble support TV sur pied	700 x 400 x 500
 Meuble TV écran plat sur roulettes	1200 x 582 x 1758

Echelle simple face BOOK


DESCRIPTION	DIMENSIONS
 Echelle simple face départ	935 x 380 x 1180
 Echelle simple face départ	935 x 380 x 1780
 Echelle simple face départ	935 x 380 x 2005
 Echelle simple face complémentaire	905 x 380 x 1180
 Echelle simple face complémentaire	905 x 380 x 1780
 Echelle simple face complémentaire	905 x 380 x 2005

Echelle double face BOOK





DESCRIPTION	DIMENSIONS
 Echelle double face départ	935 x 580 x 1180
 Echelle double face départ	935 x 580 x 1780
 Echelle double face départ	935 x 580 x 2005
 Echelle double face complémentaire	905 x 580 x 1180
 Echelle double face complémentaire	905 x 580 x 1780

	Echelle double face complémentaire	905 x 580 x 2005
---	------------------------------------	------------------

Tablette simple métallique BOOK

DESCRIPTION	DIMENSIONS
 Tablette métallique simple face droite avec joue	902 x 250
Tablette métallique de couverture	902 x 250
Tablette métallique inclinée	902 x 250
Tablette métallique simple face droite pour consultation	902 x 320


Meuble à insérer BOOK

DESCRIPTION	DIMENSIONS
 Meuble à insérer bac à albums	902 x 326 x 226
 Meuble à insérer bac à cd	902 x 326 x 147
 Présentoir à revues 3 volets à insérer	902 x 404 x 380
 Meuble à insérer armoirette 2 portes coulissantes	902 x 386 x 527


Bac sur pied BOOK

DESCRIPTION	DIMENSIONS
 Bac à albums	902 x 606 x 816
 Bac à cd	902 x 606 x 719
Sachet 4 roulettes pour bacs	





Chariot à livres BOOK

DESCRIPTION	DIMENSIONS
 Chariot à livres tablettes droites	970 x 580 x 1060
Chariot à livres tablettes inclinées	970 x 580 x 1060









Présentoir à revues BOOK

DESCRIPTION	DIMENSIONS
 Présentoir à revues 09 volets	940 x 487 x 1780
Présentoir à revues 12 volets	940 x 487 x 1780




Accessoires BOOK

DESCRIPTION	DIMENSIONS
 Serre livres	
 Séparateur de tablettes	77 x 202 x 150
 Porte titre frontal	
 Porte titre latéral	









Echelle simple face ISIS

DESCRIPTION	DIMENSIONS
 Echelle simple face départ	974 x 300 x 1200
 Echelle simple face départ	974 x 300 x 1600
 Echelle simple face départ	974 x 300 x 1800
 Echelle simple face départ	974 x 300 x 2000
 Echelle simple face complémentaire	930 x 300 x 1200
 Echelle simple face complémentaire	930 x 300 x 1600
 Echelle simple face complémentaire	930 x 300 x 1800
 Echelle simple face complémentaire	930 x 300 x 2000



Tablette simple face ISIS

DESCRIPTION	DIMENSIONS
 Tablette simple face droite	900 x 264
 Tablette simple face inclinée	900 x 354
 Tablette plinthe pour simple face	900 x 270 x 101
Tablette simple face couverture	900 x 270






Echelle double face ISIS

DESCRIPTION	DIMENSIONS
 Echelle double face départ	974 x 550 x 1200
 Echelle double face départ	974 x 550 x 1600
 Echelle double face départ	974 x 550 x 1800
 Echelle double face départ	974 x 550 x 2000
 Echelle double face complémentaire	930 x 550 x 1200
 Echelle double face complémentaire	930 x 550 x 1600
 Echelle double face complémentaire	930 x 550 x 1800
 Echelle double face complémentaire	930 x 550 x 2000



Tablette double face ISIS

DESCRIPTION	DIMENSIONS
 Tablette double face droite	900 x 514
 Tablette plinthe pour double face	900 x 520 x 101
Tablette double face couverture	900 x 520

Meuble à insérer ISIS

DESCRIPTION	DIMENSIONS
 Meuble à insérer bac à albums	900 x 310 x 200
 Présentoir à revues 3 volets à insérer	918 x 407 x 383
 Bac à CD à insérer télescopique	900 x 340 x 143
 Meuble à insérer armoirette 2p coulissantes	900 x 400 x 500
 Meuble à insérer rangement cd 2 tiroirs	900 x 366 x 370

Bac à Album et CD ISIS

DESCRIPTION	DIMENSIONS
 Bac à album enfant (6 cases pour environ 156 albums)	903 x 606 x 600
 Bac à albums adulte (6 cases pour environ 156 albums)	903 x 606 x 814
Bac à albums adulte (9 cases pour environ 234 albums)	903 x 897 x 814



Bac à CD (pour environ 220 CDs)	903 x 606 x 717
Sachet 4 roulettes pour bacs	

Chariot à livres ISIS



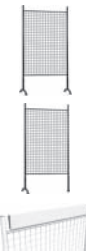
DESCRIPTION	DIMENSIONS
Chariot à livres	922 x 520 x 1023

Présentoir à volets ISIS



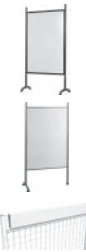
DESCRIPTION	DIMENSIONS
Présentoir 09 volets blanc	980 x 420 x 1600
Présentoir 12 volets blanc	980 x 420 x 1600

Grille d'expo ISIS



DESCRIPTION	DIMENSIONS
Grille d'expo - départ	1000 x 504 x 1870
Grille d'expo - complémentaire	1000 x 504 x 1870
Porte titre pour grille d'expo isis	958 x 101 x 24

Panneau d'affichage ISIS



DESCRIPTION	DIMENSIONS
Panneau d'affichage - départ	1000 x 504 x 1870
Panneau d'affichage - complémentaire	1000 x 504 x 1870
Porte titre pour grille d'expo isis	958 x 101 x 24

Panneau d'affichage liège ISIS



DESCRIPTION	DIMENSIONS
Panneau d'affichage liège - départ	1000 x 504 x 1870
Panneau d'affichage liège - complémentaire	1000 x 504 x 1870

Accessoires Echelles ISIS



DESCRIPTION	DIMENSIONS
Joue	
Jumelage pour rayonnage	
Porte titre frontal	490 x 200 x 22
Porte titre latéral	217 x 200 x 22
Serre livres	
Lot de 10 porte étiquettes tablette mélaminé	150
Lot de 10 porte étiquettes tablette tole	100

Accessoires pour Grille et Panneaux affichage ISIS



DESCRIPTION	DIMENSIONS
Lot de 10 crochets	
Lot de 10 pochettes cristal aimantées	
Lot de 4 aimants	
Pièce de liaison panneau/grille	
Présentoir accrochable	264 x 136 x 314

Echelle simple face TRAIT D'UNION



DESCRIPTION	DIMENSIONS
Echelle simple face départ	960 x 280 x 1000
Echelle simple face départ	960 x 280 x 1200
Echelle simple face départ	960 x 280 x 1400
Echelle simple face départ	960 x 280 x 1600



Echelle simple face départ	960 x 280 x 1800
Echelle simple face départ	960 x 280 x 2000
Echelle simple face départ	960 x 280 x 2200
Echelle simple face complémentaire	930 x 280 x 1000
Echelle simple face complémentaire	930 x 280 x 1200
Echelle simple face complémentaire	930 x 280 x 1400
Echelle simple face complémentaire	930 x 280 x 1600
Echelle simple face complémentaire	930 x 280 x 1800
Echelle simple face complémentaire	930 x 280 x 2000
Echelle simple face complémentaire	930 x 280 x 2200



Tablette simple face TRAIT D'UNION



DESCRIPTION	DIMENSIONS
Tablette simple face droite	900 x 264
Tablette simple face inclinée	900 x 354
Tablette d'angle 90°	540 x 540
Tablette pour consultation	900 x 354
Tablette simple face couverture	900 x 270
Tablette plinthe pour simple face	900 x 270 x 101



Panneau habillage COUVRANT TRAIT D'UNION simple face

DESCRIPTION	DIMENSIONS
Panneau habillage blanc ou hêtre simple face recouvrant	280 x 1200
Panneau habillage blanc ou hêtre simple face recouvrant	280 x 1600
Panneau habillage blanc ou hêtre simple face recouvrant	280 x 1800
Panneau habillage blanc ou hêtre simple face recouvrant	280 x 2000
Panneau habillage blanc ou hêtre simple face recouvrant	280 x 2200
Panneau habillage blanc ou hêtre simple face recouvrant	280 x 2200
Panneau habillage blanc ou hêtre simple face recouvrant	280 x 1200
Panneau habillage blanc ou hêtre simple face recouvrant	280 x 1600
Panneau habillage blanc ou hêtre simple face recouvrant	280 x 1800
Panneau habillage blanc ou hêtre simple face recouvrant	280 x 2000
Panneau habillage blanc ou hêtre simple face recouvrant	280 x 2200
Panneau habillage blanc ou hêtre simple face recouvrant	280 x 2200

Panneau habillage ENCASTRE TRAIT D'UNION simple face

DESCRIPTION	DIMENSIONS
Panneau habillage blanc ou hêtre simple face encastré	220 x 1200
Panneau habillage blanc ou hêtre simple face encastré	220 x 1600



Panneau habillage blanc ou hêtre simple face encastré	220 x 1800
Panneau habillage blanc ou hêtre simple face encastré	220 x 2000
Panneau habillage simple face encastré	220 x 1200
Panneau habillage simple face encastré	220 x 1600
Panneau habillage simple face encastré	220 x 1800
Panneau habillage simple face encastré	220 x 2000
Panneau habillage blanc ou hêtre simple face encastré	220 x 2200
Panneau habillage simple face encastré	220 x 2200

Echelle double face TRAIT D'UNION



DESCRIPTION	DIMENSIONS
Echelle double face départ	960 x 530 x 1000
Echelle double face départ	960 x 530 x 1200
Echelle double face départ	960 x 530 x 1400
Echelle double face départ	960 x 530 x 1600
Echelle double face départ	960 x 530 x 1800
Echelle double face départ	960 x 530 x 2000
Echelle double face départ	960 x 530 x 2200
Echelle double face complémentaire	930 x 530 x 1000
Echelle double face complémentaire	930 x 530 x 1200
Echelle double face complémentaire	930 x 530 x 1400
Echelle double face complémentaire	930 x 530 x 1600
Echelle double face complémentaire	930 x 530 x 1800
Echelle double face complémentaire	930 x 530 x 2000
Echelle double face complémentaire	930 x 530 x 2200









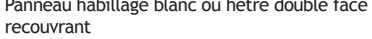



Tablette double face TRAIT D'UNION













DESCRIPTION	DIMENSIONS
Tablette double face droite	900 x 514
Tablette plinthe pour double face	900 x 520 x 101
Tablette double face couverture	900 x 520

Panneau habillage COUVRANT
TRAIT D'UNION double face







DESCRIPTION	DIMENSIONS
 Panneau habillage blanc ou hêtre double face recouvrant	530 x 1200
 Panneau habillage blanc ou hêtre double face recouvrant	530 x 1600
 Panneau habillage blanc ou hêtre double face recouvrant	530 x 1800
 Panneau habillage blanc ou hêtre double face recouvrant	530 x 2000
 Panneau habillage double face recouvrant	530 x 1200
 Panneau habillage double face recouvrant	530 x 1600
 Panneau habillage double face recouvrant	530 x 1800
 Panneau habillage double face recouvrant	530 x 2000
 Panneau habillage blanc ou hêtre double face recouvrant	530 x 2200
 Panneau habillage double face recouvrant	530 x 2200

Panneau habillage ENCASTRE
TRAIT D'UNION double face





DESCRIPTION	DIMENSIONS
 Panneau habillage blanc ou hêtre double face encastré	220 x 1200
 Panneau habillage blanc ou hêtre double face encastré	220 x 1600
 Panneau habillage blanc ou hêtre double face encastré	220 x 1800
 Panneau habillage blanc ou hêtre double face encastré	220 x 2000
 Panneau habillage double face encastré	220 x 1200
 Panneau habillage double face encastré	220 x 1600

 Panneau habillage double face encastré	220 x 1800
 Panneau habillage double face encastré	220 x 2000
 Panneau habillage double face encastré	220 x 2200
 Panneau habillage blanc ou hêtre double face encastré	220 x 2200

Meuble à insérer TRAIT D'UNION

DESCRIPTION	DIMENSIONS
 Meuble à insérer bac à albums	900 x 310 x 200
 Meuble à insérer bac à cd	903 x 310 x 100
 Présentoir à revues 3 volets à insérer	918 x 407 x 383
 Bac à CD à insérer télescopique	900 x 340 x 143
 Meuble à insérer armoirette 2p coulissantes	900 x 400 x 500
 Meuble à insérer rangement cd 2 tiroirs	900 x 366 x 370




Bac à CD et Album TRAIT D'UNION

DESCRIPTION	DIMENSIONS
 Bac à album adulte (4 cases pour environ 104 albums)	624 x 624 x 814
 Bac à album adulte (6 cases pour environ 156 albums) + tablette	903 x 606 x 814
 Bac à album adulte (6 cases pour environ 156 albums)	903 x 606 x 814
 Bac à CD (10 cases pour environ 220 CDs)	903 x 606 x 717
Sachet 4 roulettes pour bacs	

Chariot à livres TRAIT D'UNION

DESCRIPTION	DIMENSIONS
 Chariot à livres	800 x 500 x 1020

Présentoir à revues TRAIT D'UNION

DESCRIPTION	DIMENSIONS
 Présentoir tournant 16 volets	575 x 575 x 1680
 Présentoir 09 volets	960 x 410 x 1600
 Présentoir 12 volets	960 x 410 x 1600

Tour à livres TRAIT D'UNION

DESCRIPTION	DIMENSIONS
 Tour à livres	530 x 530 x 1670






Grille d'expo TRAIT D'UNION

DESCRIPTION	DIMENSIONS
 Grille d'expo grille d'exposition	968 x 400 x 1794




Panneau d'affichage TRAIT D'UNION

DESCRIPTION	DIMENSIONS
 Panneau d'affichage	960 x 400 x 1794

Accessoires Echelles TRAIT D'UNION

DESCRIPTION	DIMENSIONS	
 Joue		
 Serre livres		
 Porte titre frontal	490 x 200 x 22	
 Porte titre latéral	217 x 200 x 22	
Lot de 10 porte étiquettes tablette tole		100
 Lot de 10 porte étiquettes tablette mélaminé		150
Jumelage pour rayonnage		

Accessoires pour Grille et Panneau
TRAIT D'UNION

DESCRIPTION	DIMENSIONS
 Lot de 10 crochets	
Lot de 10 pochettes cristal aimantées	
Lot de 4 aimants	
 Pièce de liaison panneau/grille	
 Présentoir accrochable	264 x 136 x 314

LAFA

COLLECTIVITÉS

LAFA COLLECTIVITES

40 avenue Georges Pompidou

B.P. 309 - 15003 AURILLAC

Tél. : 04 71 45 52 52

Fax : 04 71 63 81 42

www.lafa.fr



CONTACT

Commercial



Luc NOÉ

noe@lafa.fr - Tel: 03 20 78 61 90

Tel: 06 20 39 70 41 - Fax: 03 20 39 81 67

Assistante:

Joelle CRANTELLE - Tel: 04 71 45 52 16

Marie-Claude ROUZIERES - Tel: 04 71 45 52 44

Marion GONZALEZ - Tel: 04 71 45 52 30

Isabelle MALZAC

imalzac@lafa.fr

Tel: 06 20 23 66 77

Assistante:

Marie-Claude ROUZIERES - Tel: 04 71 45 52 44

Marion GONZALEZ - Tel: 04 71 45 52 30

Jean-François GAYDIER

gaydier@lafa.fr

Tel: 04 71 45 52 54 - 06 20 39 69 78

Fax: 04 71 63 81 43

Assistante:

Marion GONZALEZ - Tel: 04 71 45 52 30

Cendrine THARAUD

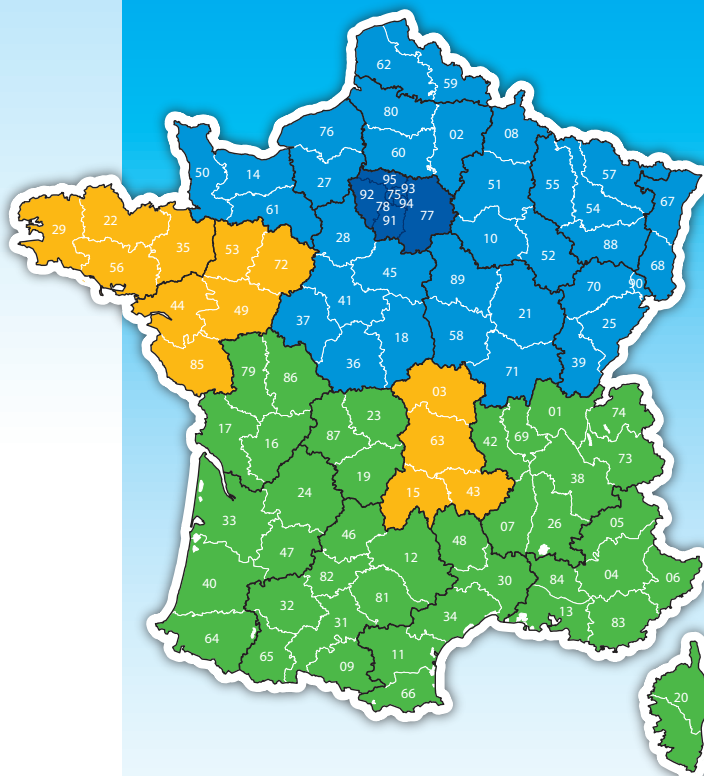
tharaud@lafa.fr

Tel: 01 69 05 66 44 - 06 20 23 66 59

Fax: 01 69 05 66 44

Assistante:

Véronique LAGARRIGUE - Tel: 04 71 45 52 41



La référence du mobilier de collectivité